

DREES SOCIAL

LES JEUNES HÉBERGÉS DANS LES ÉTABLISSEMENTS DE L'AIDE SOCIALE À L'ENFANCE

LES CHIFFRES CLÉS

L'aide sociale à l'enfance (ASE) met en œuvre plusieurs types de suivi et d'accueil dans le cadre de la protection de l'enfance. L'enquête quadriennale de la Direction de la recherche des études, de l'évaluation et des statistiques (DREES) auprès des établissements et services de la protection de l'enfance (ES-PE), mise en place en 1982, recense des informations sur l'activité des établissements de l'ASE, sur leur personnel et sur les enfants, adolescents et jeunes adultes hébergés. Les chiffres de cette infographie portent sur l'édition 2017 de cette enquête.

L'AIDE SOCIALE À L'ENFANCE FIN 2017

DREES SOCIAL

177 000

+

167 000

=

344 000

jeunes hébergés par l'institution, dont environ un tiers, 61 400, en établissements. Les autres jeunes sont hébergés en familles d'accueil ou en logements autonomes

mesures d'action éducative (action éducative à domicile [AED] ou action éducative en milieu ouvert [AEMO])

mesures de protection mises en œuvre par les services de l'aide sociale à l'enfance (ASE)

Champ > France entière, hors Mayotte, au 31 décembre 2017 (et au 15 décembre 2017 pour le nombre de jeunes hébergés en établissements).

Sources > DREES, enquête Aide sociale des départements 2017 et enquête auprès des établissements et services de la protection de l'enfance (ES-PE) 2017.

LES CAPACITÉS D'ACCUEIL DES ÉTABLISSEMENTS DE L'ASE EN 2017

DREES SOCIAL



61 400

enfants, adolescents et jeunes adultes hébergés



64 700

places d'hébergement

33

places d'hébergement en moyenne par établissement



1 960

établissements¹

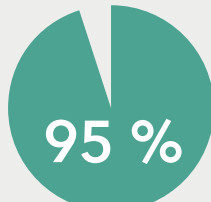
Évolution du nombre de places



+20 % par rapport à fin 2008



+7 % par rapport à fin 2012



de taux d'occupation global des places d'hébergement (contre 92 % fin 2012)

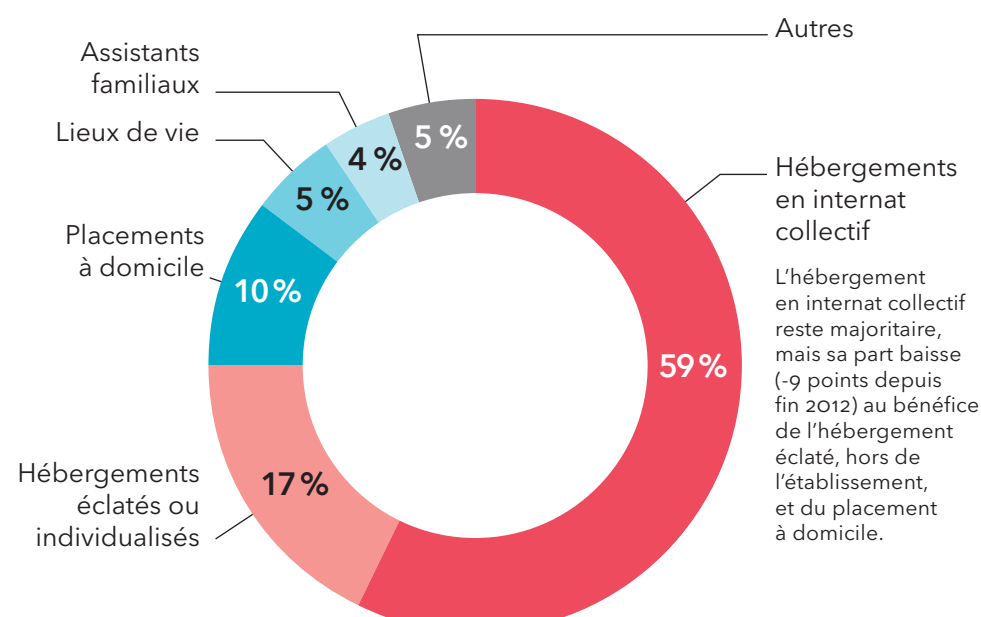
¹. Cinq catégories d'établissements sont étudiées : les maisons d'enfants à caractère social (MECS), les foyers de l'enfance, les pouponnières, les villages d'enfants et les lieux de vie et d'accueil.

Champ > France entière, hors Mayotte, au 15 décembre 2017.

Source > DREES, enquêtes auprès des établissements et services de la protection de l'enfance (ES-PE) 2008, 2012 et 2017.

RÉPARTITION DES PLACES SELON LE TYPE D'HÉBERGEMENT

DREES SOCIAL



Champ > France entière, hors Mayotte, 15 décembre 2017.

Source > DREES, enquête auprès des établissements et services de la protection de l'enfance (ES-PE) 2017.

PARCOURS DES JEUNES HÉBERGÉS EN ÉTABLISSEMENTS DE L'ASE AU 1^{ER} JANVIER 2017

DREES SOCIAL


14 % ont quitté l'établissement au cours de l'année et sont sortis de l'ASE



27 % ont quitté l'établissement au cours de l'année en conservant une mesure de protection (mesure de protection éducative)



59 % sont toujours dans l'établissement en fin d'année



Parmi les **majeurs fin 2017** :

34 % des jeunes en établissement au 1^{er} janvier 2017 sont sortis de l'ASE au cours de l'année



Champ > France entière, hors Mayotte, 15 décembre 2017.

Source > DREES, enquête auprès des établissements et services de la protection de l'enfance (ES-PE) 2017.

PROFIL DES JEUNES HÉBERGÉS PAR LES ÉTABLISSEMENTS DE L'ASE

DREES SOCIAL



62 %

sont des garçons



19 %

sont des mineurs non accompagnés (MNA)



11 %

sont majeurs



13 %

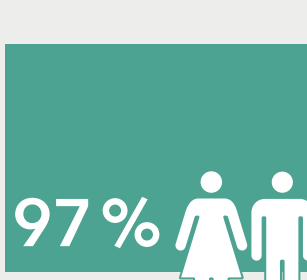
ont une reconnaissance administrative d'un handicap

Champ > France entière, hors Mayotte, 15 décembre 2017.

Source > DREES, enquête auprès des établissements et services de la protection de l'enfance (ES-PE) 2017.

SCOLARISATION DES JEUNES HÉBERGÉS PAR LES ÉTABLISSEMENTS DE L'ASE

DREES SOCIAL



des 6-15 ans (âges d'instruction obligatoire) sont scolarisés, contre 100 % de la même classe d'âge dans l'ensemble de la population



des enfants en âge d'intégrer le collège (11 ans) sont à l'école primaire, contre 10 % pour l'ensemble des enfants du même âge



des jeunes de 19 ans suivent une formation dans l'enseignement supérieur, contre 52 % pour l'ensemble des jeunes du même âge

Champ > France entière, hors Mayotte, 15 décembre 2017.

Sources > DREES, enquête auprès des établissements et services de la protection de l'enfance (ES-PE) 2017 ;

DEPP, pour le taux de scolarisation de l'ensemble de la population en 2017-2018.