

20 ans
d'expertise
au service
des solidarités
et de la santé



STATISTIQUE PUBLIQUE

Vendredi 30 novembre 2018

**Ministère des Solidarités et de la Santé
Salle Pierre Laroque**



Liberté • Égalité • Fraternité
RÉPUBLIQUE FRANÇAISE

MINISTÈRE
DES SOLIDARITÉS
ET DE LA SANTÉ

MINISTÈRE DU TRAVAIL

MINISTÈRE
DE L'ACTION ET DES
COMPTES PUBLICS

Le financement de la dépendance de 2017 à 2060

Compte de la dépendance et projections à
horizon 2060



Liberté • Égalité • Fraternité
RÉPUBLIQUE FRANÇAISE

MINISTÈRE
DES SOLIDARITÉS
ET DE LA SANTÉ

MINISTÈRE DU TRAVAIL

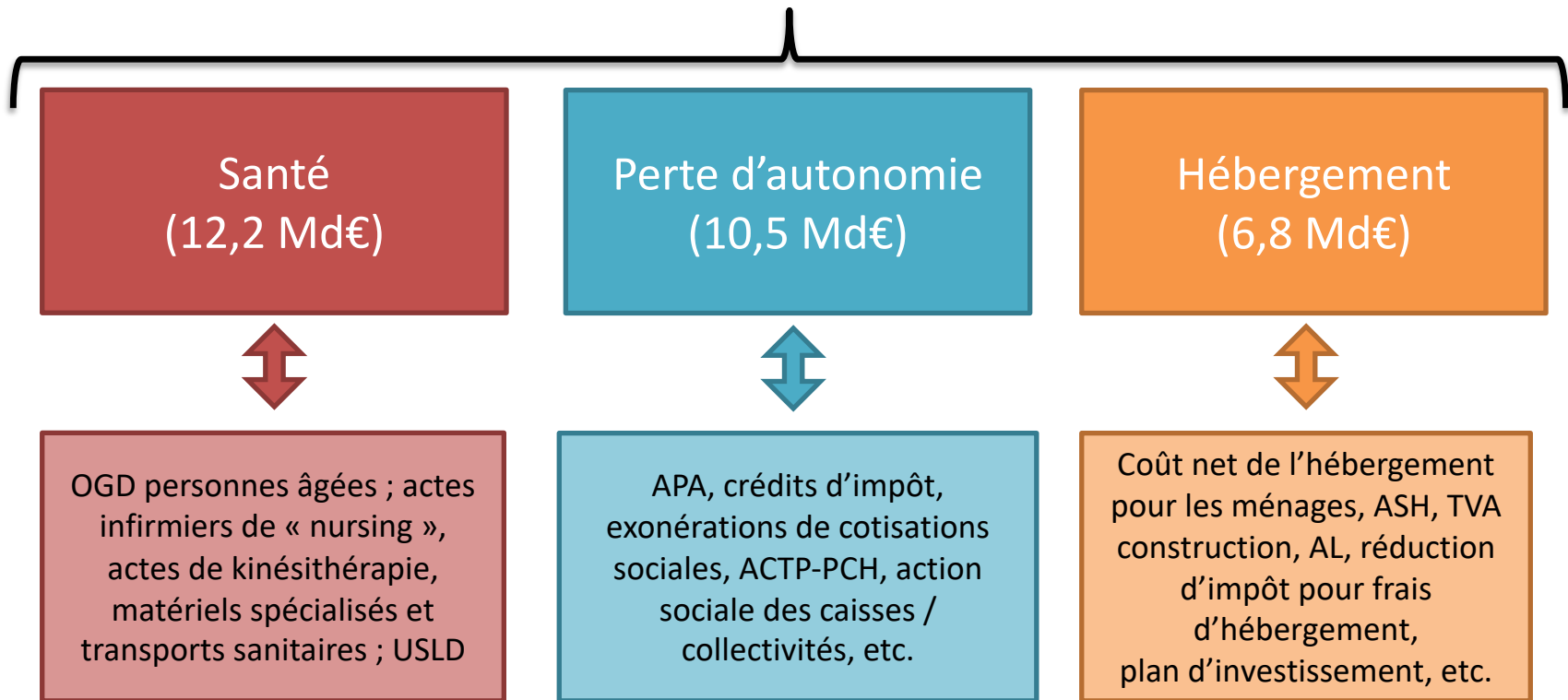
MINISTÈRE
DE L'ACTION ET DES
COMPTES PUBLICS

Le compte de la dépendance

- Référence : T. Darcillon (Drees, 2016), « Le compte de la dépendance de 2010 à 2014 », *La protection sociale en France et en Europe en 2014*.
- **Périmètre le plus large possible** : financeurs publics, ménages, organismes complémentaires ; santé, aides à l'autonomie, etc.
- Fournir une estimation des **dépenses supplémentaires** liée la perte d'autonomie, en exploitant un maximum de données comptables.
- Le champ couvre les **flux monétaires**. En particulier, l'effort des aidants n'est pas quantifié (valorisation monétaire du temps d'aide).
- Identifier les **grandes masses de dépenses** et comprendre l'intervention jouée par chaque acteur sur le **financement** de ces dépenses.

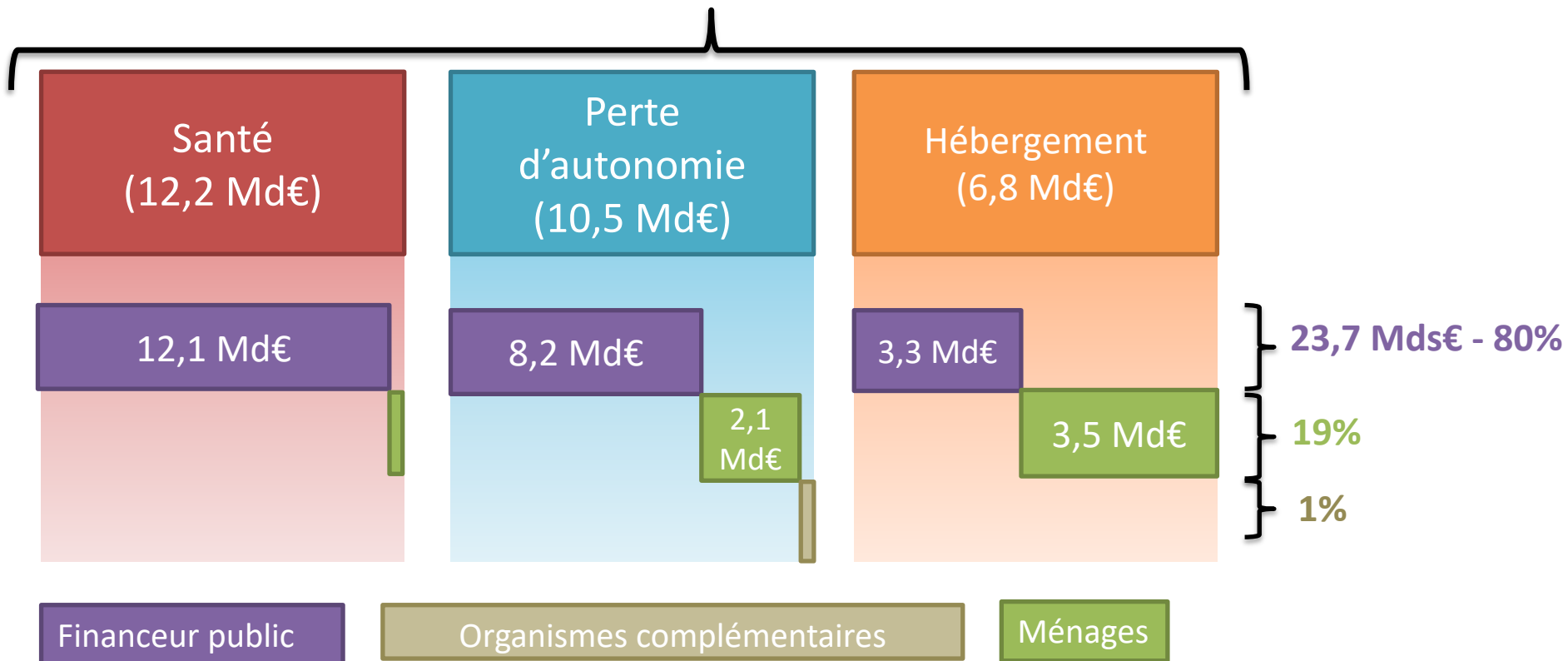
Quel effort ? Pour quelles dépenses ?

29,5 milliards (en 2014) – 1,4 % du PIB



Qui finance ?

29,5 milliards (en 2014) – 1,4 % du PIB



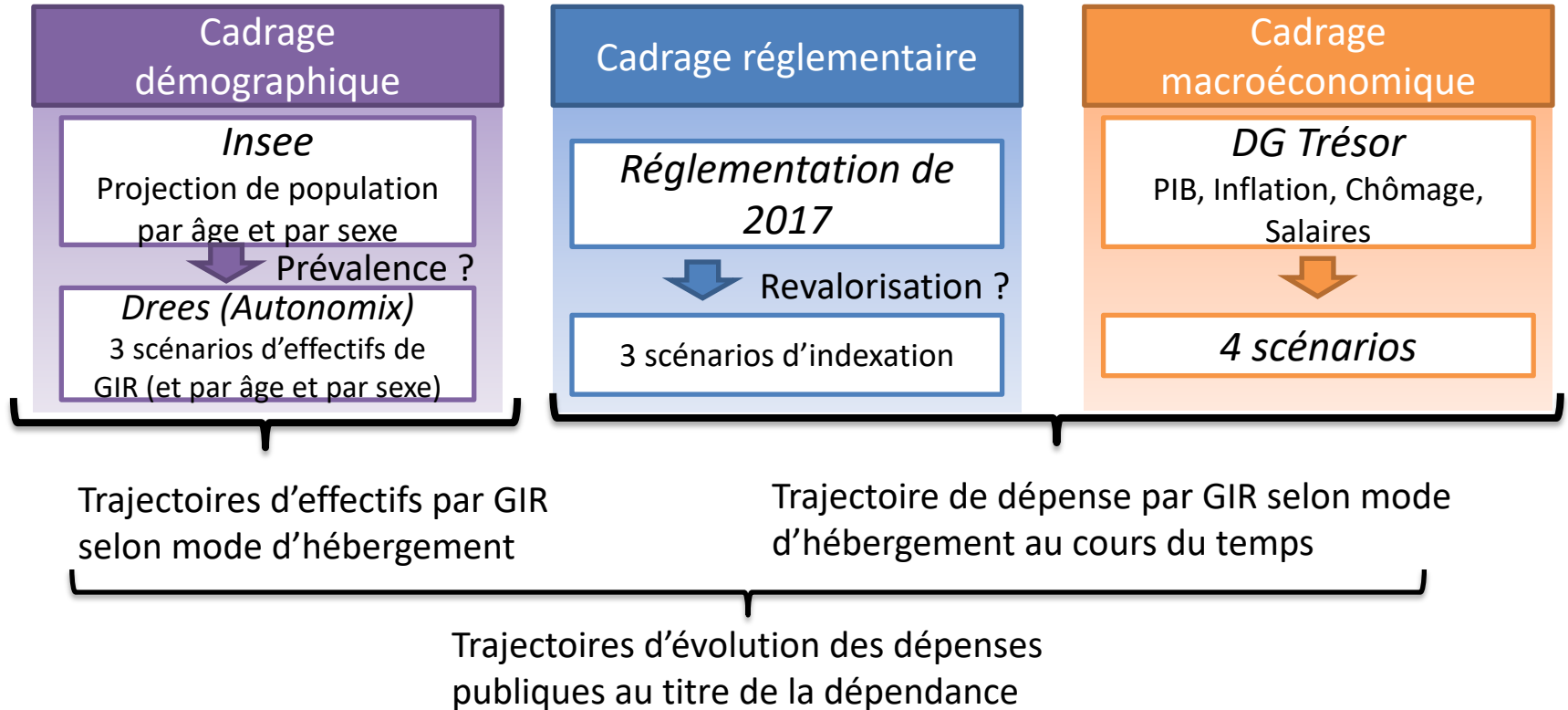
Les autres questions auxquelles le compte de la dépendance permet de répondre...

- **Comparaison domicile/établissement & Analyse par niveau de dépendance (GIR 1-2 ; 3-4; 5-6) pour ...**
 - dépense globale moyenne par personne, reste à charge moyen
 - répartition des financements publics
 - structure de la dépense (santé, perte d'autonomie, hébergement)
 - structure du financement (Sécurité sociale, État, collectivités locales, ménages)
- **On dispose des comptes pour les années 2010 à 2014**
 - sur 4 ans, c'est la composante Hébergement en établissement qui est la plus dynamique en part de PIB

Projections à horizon 2060

- Référence : R. Roussel (Drees, 2017), « Personnes âgées dépendantes : les dépenses de prise en charge pourraient doubler en part de PIB d'ici à 2060 », *Études et résultats*, n°1032.
- **Travaux menés par le Haut Conseil du Financement de la Protection Sociale (HCFiPS) sur l'ensemble du champ de la protection sociale**
 - Plusieurs scénarios (hypothèses macroéconomiques, modalités d'indexation des prestations etc.)
- Projeter les dépenses de prises de charge de la dépendance, à **comportement constant**.
- **Comprendre l'influence des mécanismes sous-jacents** (démographie, prévalence, indexation des prestations, hypothèses macroéconomiques etc.) et quantifier au mieux, avec un accent sur l'évolution de la **participation publique**.

Un exercice de projection combine différents scénarios



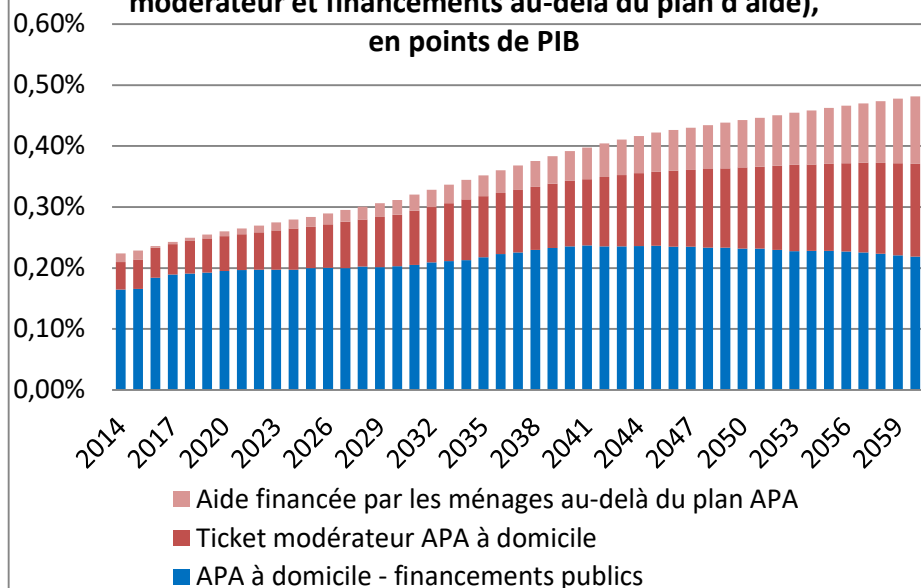
Des écarts notables entre variantes d'effectifs et de modes d'indexation

- Dans le scénario central, les dépenses publiques pour la dépendance passent de **1,11% du PIB (23,7Mds€)** en 2014 à **2,07%** en 2060 (77 Mds€ euros constants 2014)
 - Une croissance des dépenses publiques plus rapide entre 2030 et 2045 (cf. démographie)
- Entre variantes extrêmes d'effectifs de personnes âgées dépendantes, les écarts pour la dépense publique liée à la dépendance vont de -0,22 point à +0,18 point de PIB
- L'indexation retenue influence la répartition entre financeurs, notamment pour la prise en charge médico-sociale de la perte d'autonomie
 - ⇒ Entre variantes extrêmes d'indexations, +/- 0,11 point pour la dépense publique
- Les hypothèses macroéconomiques ne jouent guère

Le mode d'indexation retenu influence fortement la répartition entre financeurs

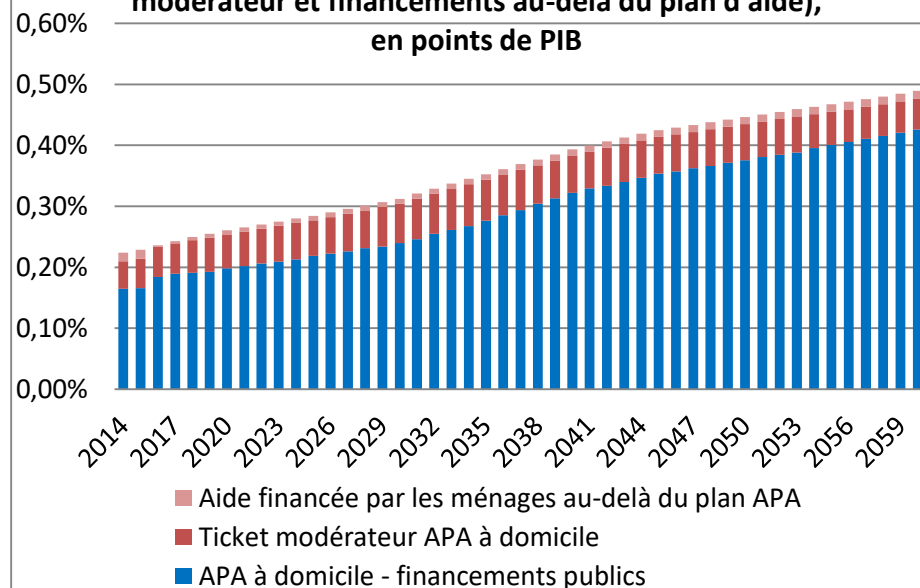
Indexation prix

APA à domicile et "reste à charge" des ménages (ticket modérateur et financements au-delà du plan d'aide), en points de PIB



Indexation salaires

APA à domicile et "reste à charge" des ménages (ticket modérateur et financements au-delà du plan d'aide), en points de PIB



20 ans
d'expertise
au service
des solidarités
et de la santé



STATISTIQUE PUBLIQUE

Vendredi 30 novembre 2018

**Ministère des Solidarités et de la Santé
Salle Pierre Laroque**



Liberté • Égalité • Fraternité
RÉPUBLIQUE FRANÇAISE

MINISTÈRE
DES SOLIDARITÉS
ET DE LA SANTÉ

MINISTÈRE DU TRAVAIL

MINISTÈRE
DE L'ACTION ET DES
COMPTES PUBLICS