

# Quand les jeunes adultes n'habitent pas chez leurs parents: Revenus et niveau de vie

29 janvier 2014

## Introduction

- **L'enquête revenus fiscaux et sociaux (ERFS)** de l'INSEE habituellement retenue pour l'étude des niveaux de vie **n'est pas appropriée pour mesurer les ressources des jeunes adultes**
- Les données empilées des **vagues 2005 à 2010 du panel SRCV** (Statistiques sur les ressources et les conditions de vie) de l'INSEE sont mobilisées ici.

## Champ (1/2) : 18-25 ans hors collectivité...

- France métropolitaine
- Les **18-25 ans** au deuxième trimestre de chaque année  
les caractéristiques socio-démographiques correspondent à cette date mais les revenus sont ceux de l'année précédente.
- la **population des ménages**

## Champ (2/2) : ... « non-cohabitants »

- Ceux qui ne vivent pas habituellement avec leurs parents : dits « **non-cohabitants** » : 4/10 des 18-25 ans en ménage.
- Le flou des contours de la non-cohabitation :
  - Possibilité de multi-résidence ;
  - Non-cohabitation n'est synonyme ni d'indépendance financière ni d'autonomie ;
  - Possibilité d'un retour au foyer parental.

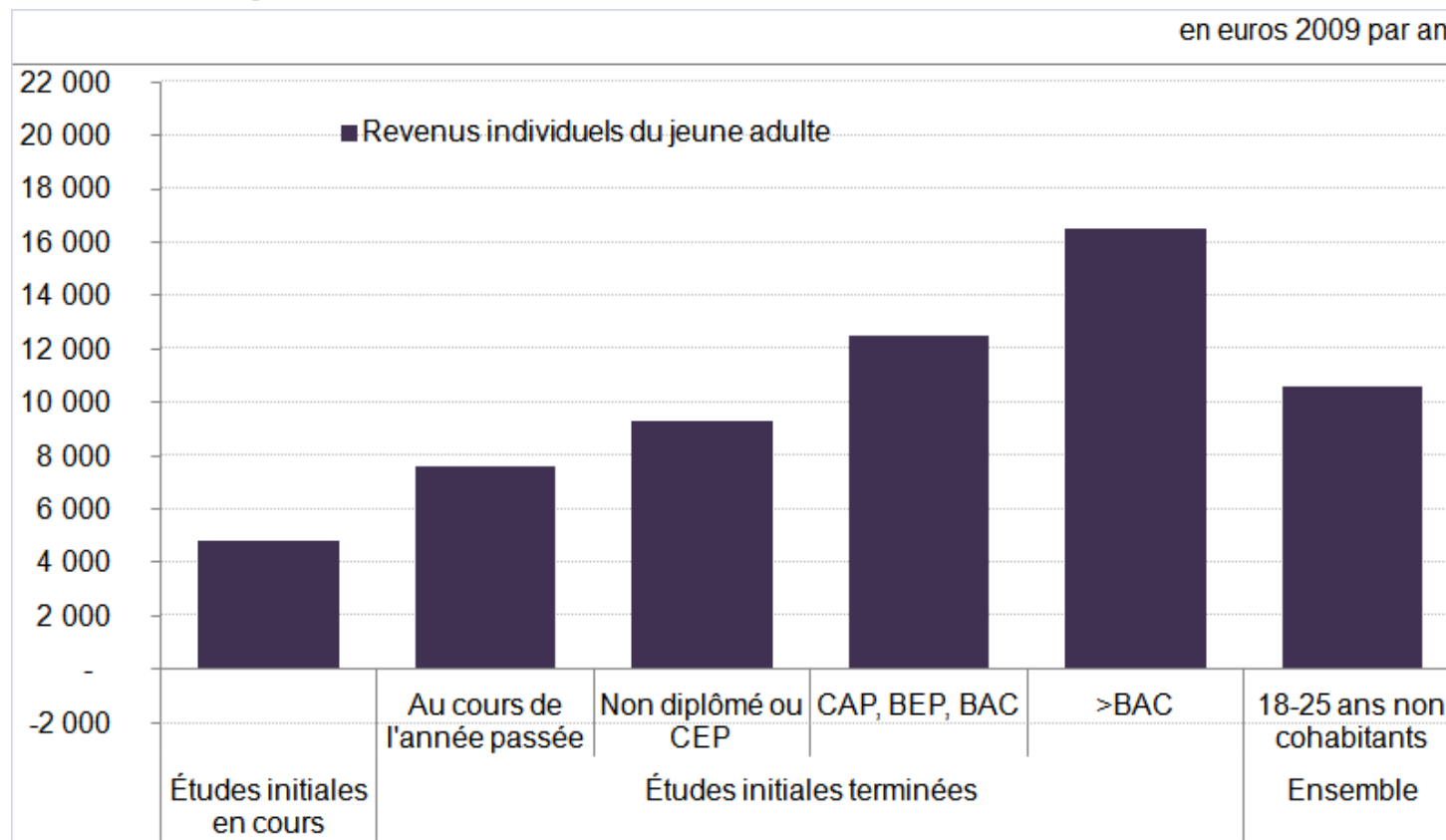
## Les non-cohabitants : plus âgés, plus diplômés, et avec davantage de revenus individuels

	% avec des revenus du travail	Revenus individuels		
		% qui en perçoivent	Moyenne annuelle en euros 2009	
			parmi ceux qui en perçoivent	Tous
<b>Ensemble des 18-25 ans</b>	<b>63</b>	<b>71</b>	<b>9 500</b>	<b>6 700</b>
Études initiales en cours	37	51	4 500	2 300
Études initiales terminées	84	87	11 900	10 400
<b>Ensemble des 18-25 ans non cohabitants</b>	<b>84</b>	<b>88</b>	<b>12 100</b>	<b>10 600</b>
Études initiales en cours	63	72	6 600	4 800
Études initiales terminées	90	92	13 100	12 100

Champ • France métropolitaine, population des ménages, personnes âgées de 18 à 25 ans.

Sources • INSEE, enquêtes SRCV 2005 à 2010.

## Et des revenus individuels croissant avec le diplôme atteint à la fin des études

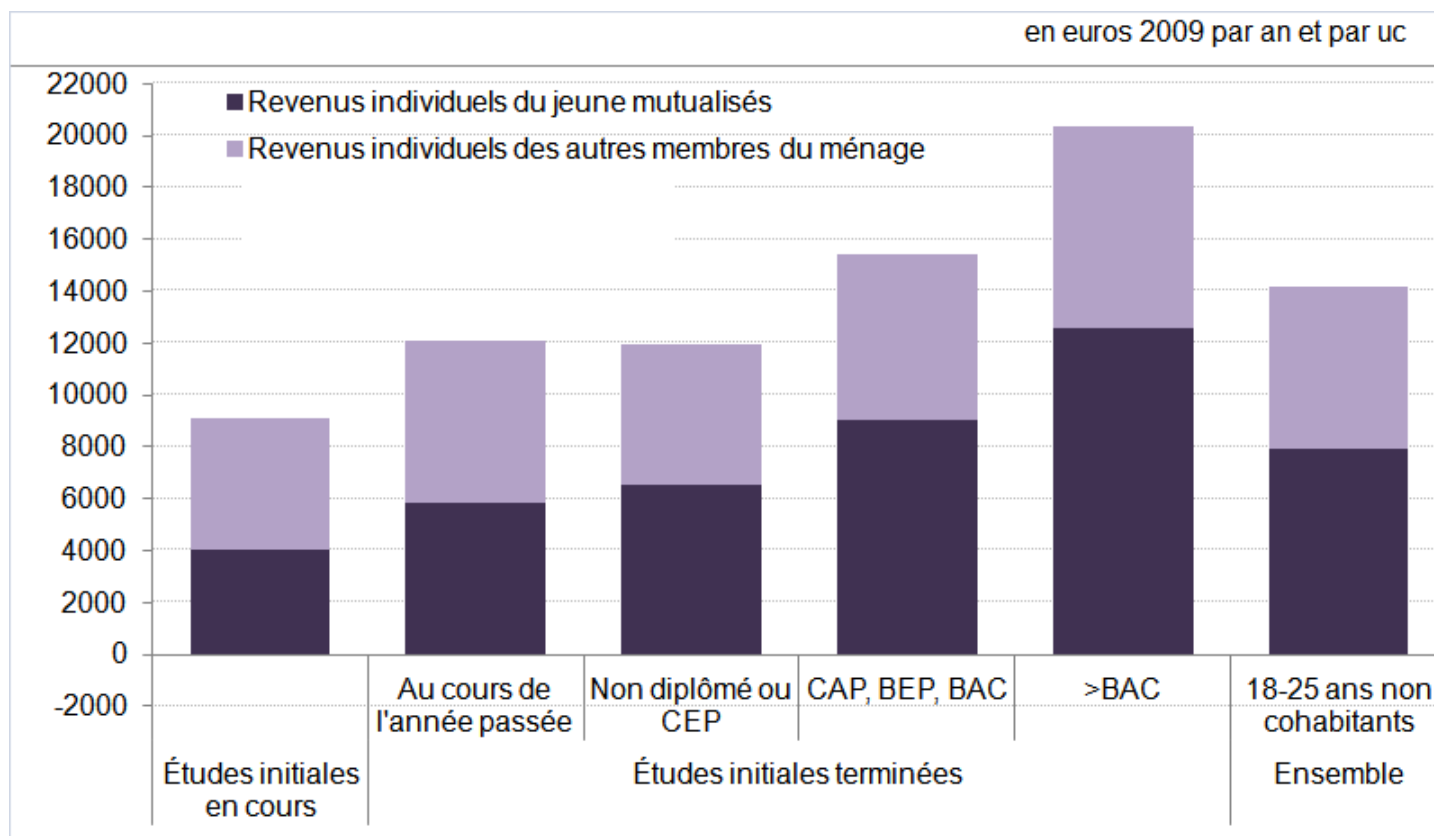


**Champ** • France métropolitaine, population des ménages, adultes âgés de 18 à 25 ans non

**Sources** • INSEE, enquêtes SRCV 2005 à 2010.

# Du revenu individuel au niveau de vie (1/3)

## La mutualisation des revenus individuels dans le ménage

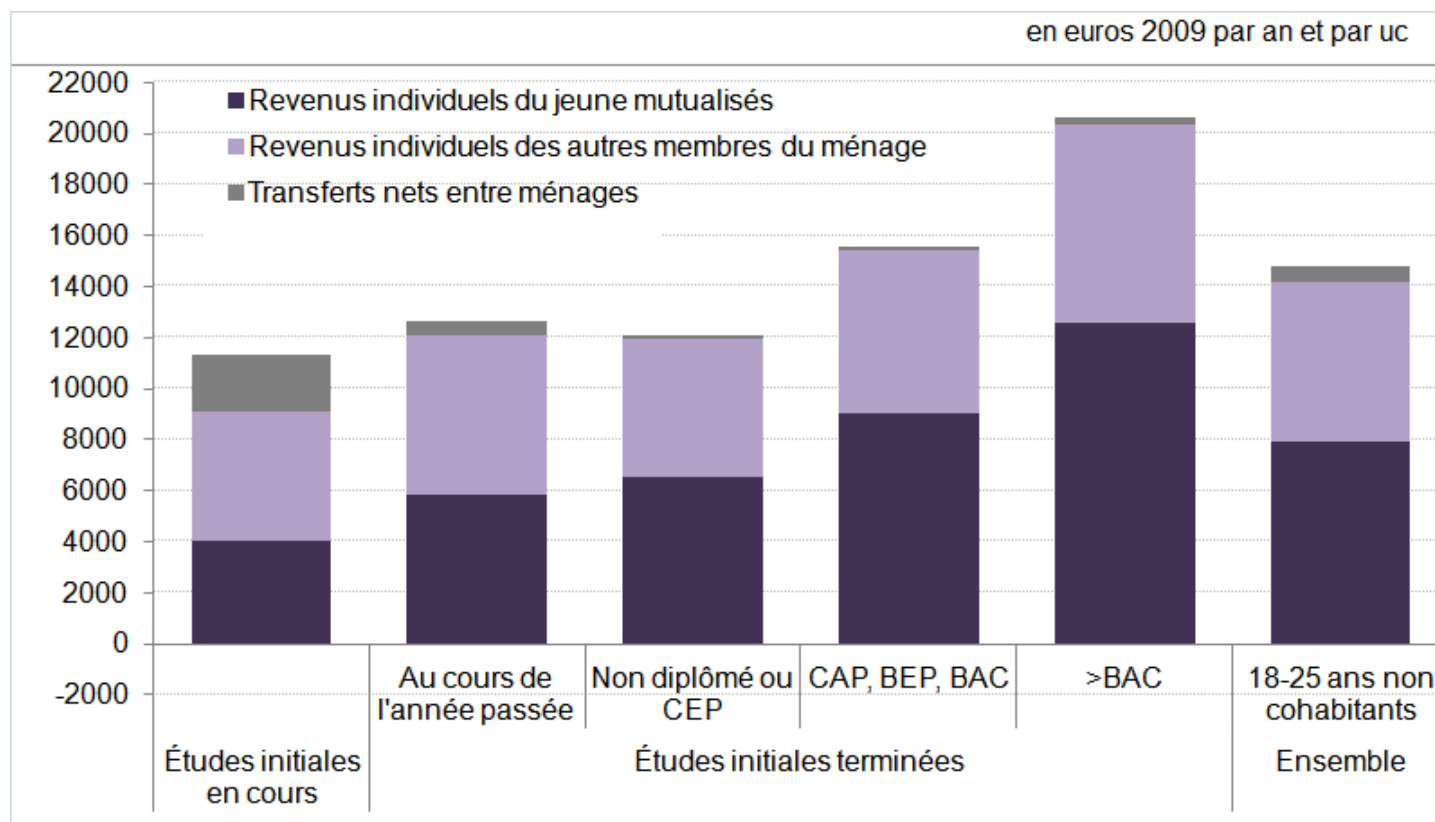


**Champ** • France métropolitaine, population des ménages, adultes âgés de 18 à 25 ans non

**Sources** • INSEE, enquêtes SRCV 2005 à 2010.

## Du revenu individuel au niveau de vie (2/3)

### les jeunes en études sont les plus souvent aidés par des transferts monétaires réguliers des autres ménages



**Champ** • France métropolitaine, population des ménages, adultes âgés de 18 à 25 ans non

**Sources** • INSEE, enquêtes SRCV 2005 à 2010.



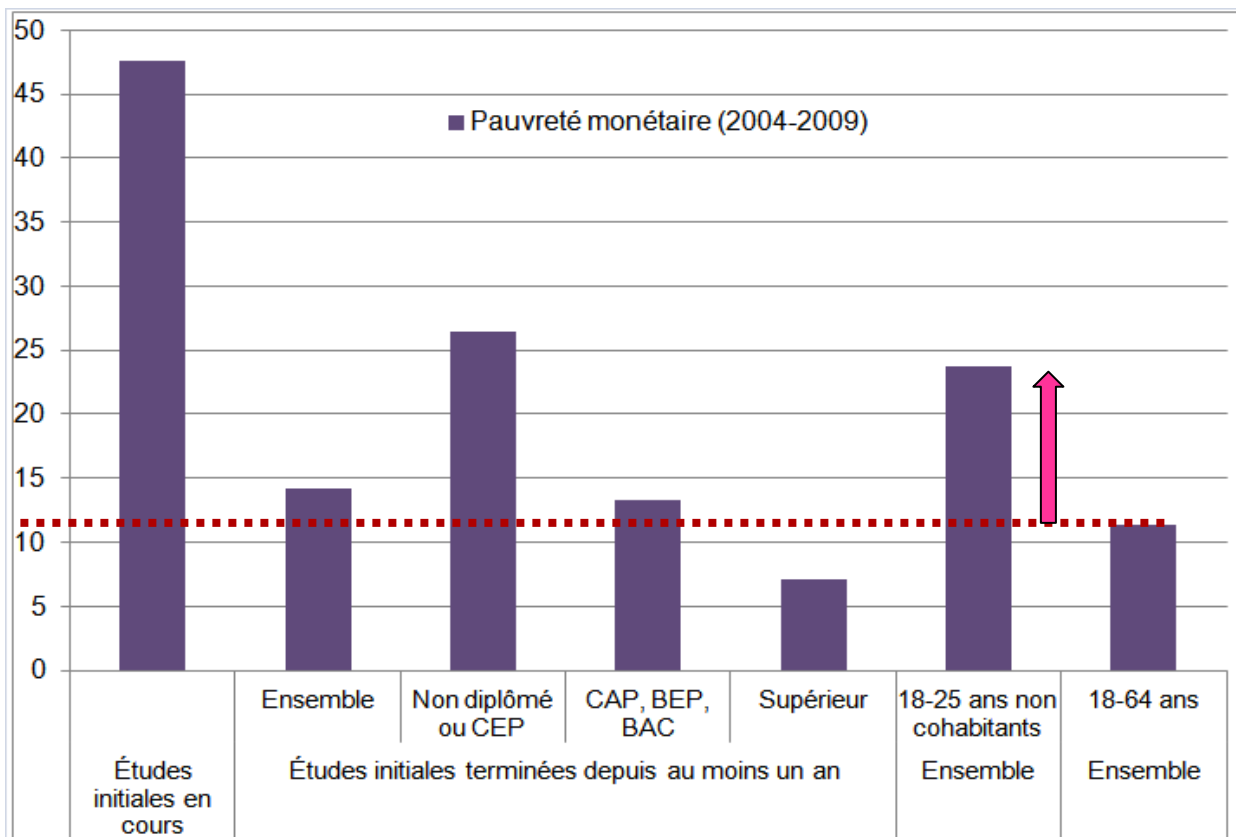
## Du revenu individuel au niveau de vie (3/3) huit sur dix ont perçu une prestation ou la PPE



**Champ** • France métropolitaine, population des ménages, adultes âgés de 18 à 25 ans non

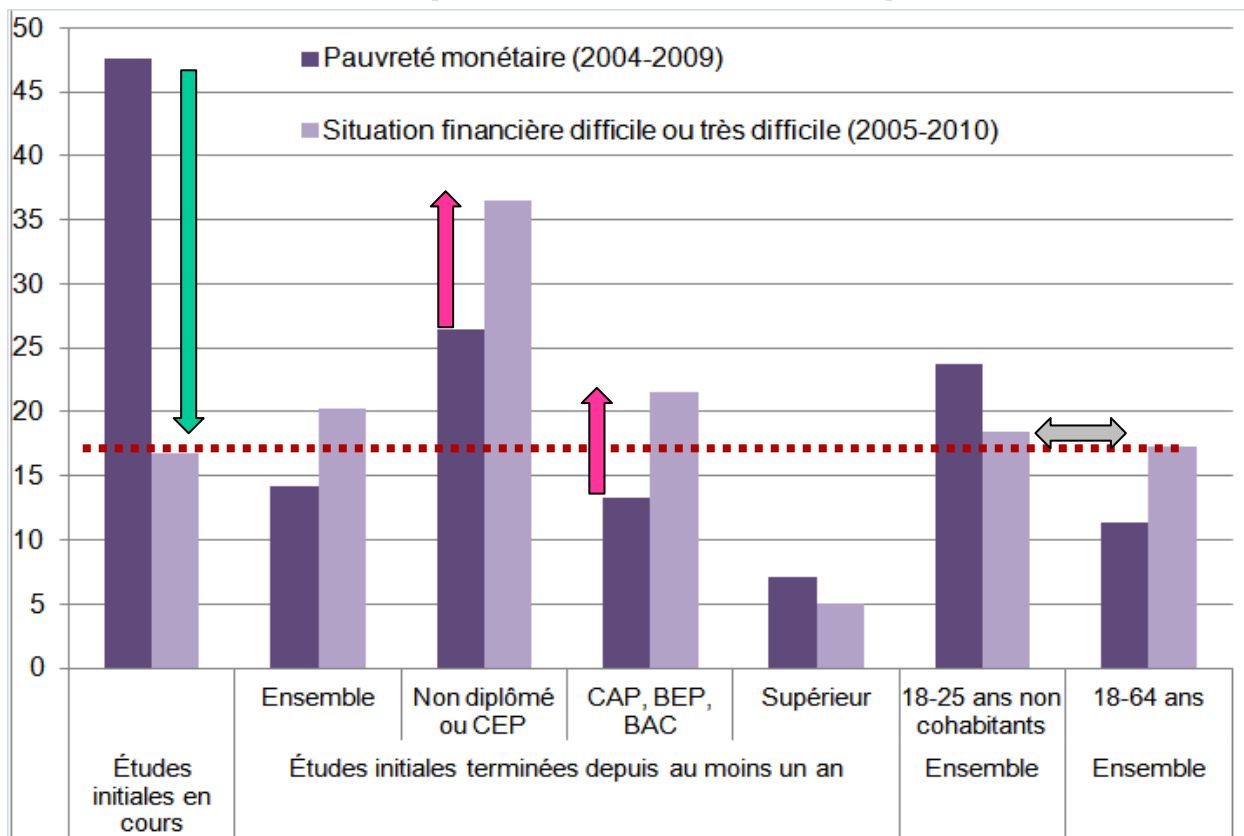
**Sources** • INSEE, enquêtes SRCV 2005 à 2010.

## Une pauvreté monétaire deux fois plus fréquente que parmi l'ensemble des 18-64 ans



**Champ** • France métropolitaine, population des ménages, adultes âgés de 18 à 25 ans non cohabitants avec leurs parents, adultes âgés de 18 à 64 ans.

## Mais une contrainte budgétaire surtout ressentie par les non-diplômés

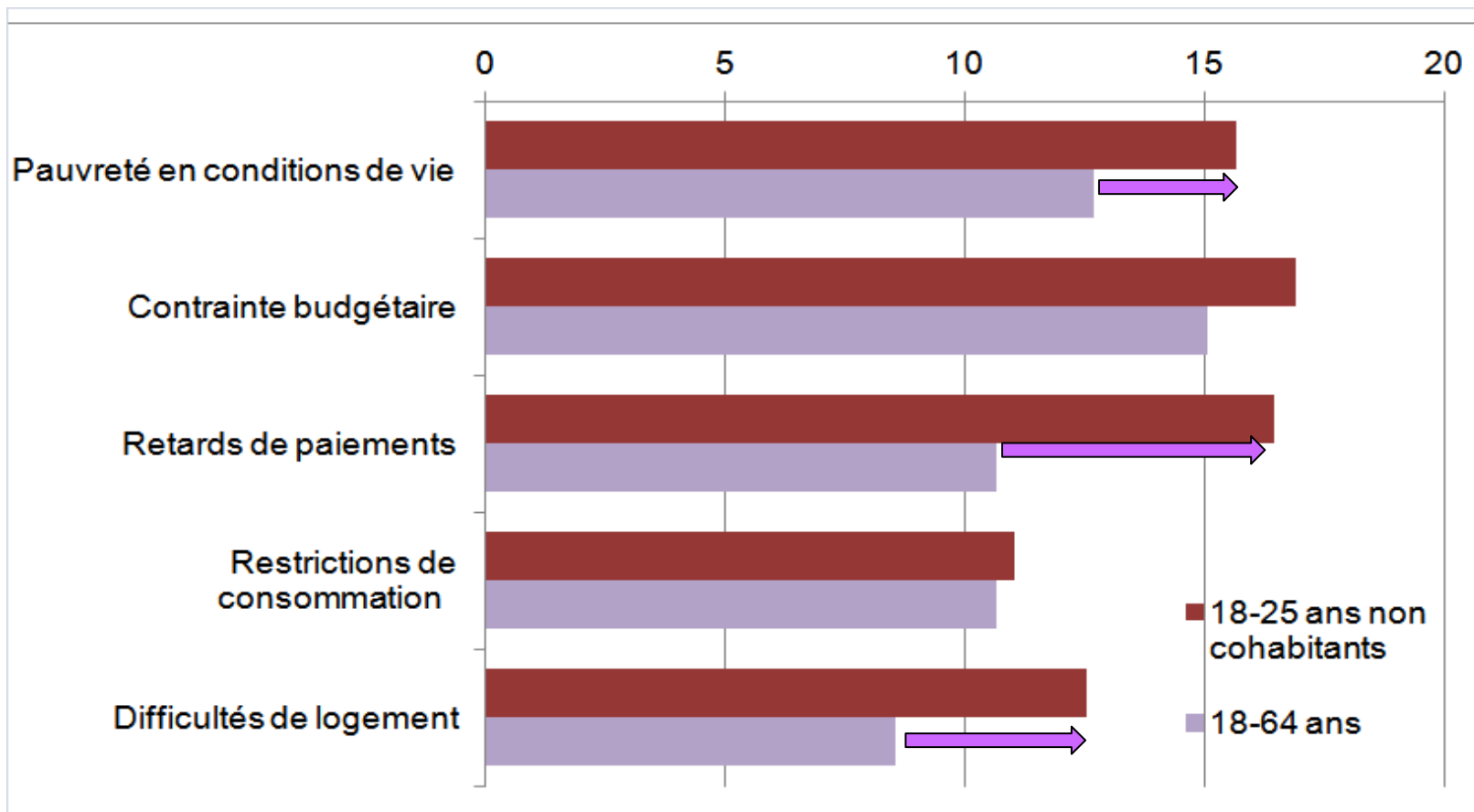


**Champ** • France métropolitaine, population des ménages, adultes âgés de 18 à 25 ans non cohabitants avec leurs parents, adultes âgés de 18 à 64 ans.

## Limites d'une mesure de la pauvreté monétaire

- Une partie des ressources des jeunes non prise en compte
- « Asymétrie » liée au statut d'occupation du logement : surestimation du niveau de vie des locataires par rapport à ceux qui ont un logement mis à disposition
- Sous-estimation du pouvoir d'achat des jeunes : pas de prise en compte des tarifs jeunes
- « l'âge des possibles » : une étape d'investissement, un état transitoire

## Des retards de paiements plus fréquents



**Champ** • France métropolitaine, population des ménages, adultes âgés de 18 à 25 ans non cohabitants avec leurs  
**Sources** • INSEE, enquêtes SRCV 2005 à 2010.

# SRCV, une source insuffisante pour l'étude du niveau de vie des jeunes adultes

- un champ imparfait
  - les jeunes en collectivité, en errance pas ou peu couverts
  - Un risque lié à l'attrition des jeunes qui quittent le foyer de leurs parents
- un questionnement qui n'est pas adapté à la situation spécifique des jeunes :
  - pas de repérage des transferts intra-ménage de ceux qui cohabitent avec leurs parents
  - les revenus déclarés de l'année précédente, peuvent correspondre à une situation théorique
  - pas d'information sur les aides non monétaires ou ponctuelles
  - Pas d'information sur le milieu social d'origine, le volet parent

Cette étude sera prochainement publiée dans la collection Études et résultats de la DREES.

Pour être informés des publications de la DREES, vous pouvez vous abonner électroniquement à l'adresse suivante :

[DREES-ABONNEMENTS@sante.gouv.fr](mailto:DREES-ABONNEMENTS@sante.gouv.fr)

Merci