

Vue d'ensemble  
Fiches thématiques France  
Fiches thématiques Europe  
Éclairages  
Annexes <  
Tableaux détaillés

### Le champ des comptes de la protection sociale

Les comptes de la protection sociale (CPS) visent à décrire l'ensemble des opérations qui contribuent à la couverture des risques sociaux auxquels les ménages sont exposés (santé, vieillesse-survie, maternité-famille, emploi, logement, pauvreté-exclusion sociale). Leur champ comprend l'ensemble des régimes ou organismes qui ont pour mission d'en assurer la charge dans un cadre de solidarité sociale, c'est-à-dire pour lesquels la couverture du risque ne se traduit pas, pour le bénéficiaire, par le versement d'une contrepartie équivalente au risque qu'il présente (âge, morbidité antérieure, antécédents familiaux...). Dans cette perspective, ces comptes agrègent les interventions des régimes et organismes publics et certaines interventions de la sphère privée.

Les comptes de la protection sociale, élaborés chaque année par la DREES, sont disponibles depuis 1959, mais à un niveau de nomenclature relativement agrégé avant 1981.

L'exercice 2014 est marqué par une modification de la présentation des régimes (à champ inchangé), dans un souci d'homogénéisation avec celle habituellement retenue par l'INSEE (cf. schéma 1). Les régimes sont dorénavant regroupés selon leur secteur institutionnel d'appartenance, c'est-à-dire dans une présentation harmonisée avec celle de la comptabilité nationale dont les comptes de la protection sociale sont un compte satellite.

En effet, en comptabilité nationale, les différents acteurs de la vie économique sont classés dans des ensembles pertinents, les secteurs institutionnels, qui regroupent les unités ayant des comportements économiques similaires caractérisés par leur fonction principale et la nature de leur activité. On distingue cinq secteurs institutionnels résidents<sup>1</sup> (par opposition au « reste du monde » qui est extérieur à l'économie nationale) :

- les sociétés non financières (SNF – S.11) ;
- les sociétés financières (SF – S.12) ;
- les administrations publiques (APU – S.13) ;
- les ménages (S.14) ;
- les institutions sans but lucratif au service des ménages (ISBLSM – S.15).

Les comptes de la protection sociale retracent les régimes de protection sociale issus du secteur public comme ceux issus du secteur privé :

#### **1/ les régimes issus du secteur des administrations publiques :**

- les régimes des administrations de Sécurité sociale (ASSO), qui regroupent :
  - les régimes de base de Sécurité sociale (régime général et autres régimes obligatoires de base, hors régimes dits « directs » dont les prestations sont directement versées par l'employeur qui assure l'équilibre du compte, comme les régimes de retraite des fonctionnaires ou encore des régimes de salariés de certaines entreprises privées) ;
  - les régimes complémentaires (vieillesse et maladie notamment) ;
  - les fonds spéciaux poursuivant des objectifs de Sécurité sociale ;
  - le régime d'assurance chômage ;
  - le régime d'intervention sociale des hôpitaux publics ;
- les régimes d'intervention sociale de l'État, des organismes divers d'administration centrale (ODAC) et des collectivités locales. Ces régimes, financés principalement par l'impôt, développent des actions de solidarité nationale en faveur de certaines populations (familles, personnes âgées, personnes handicapées, victimes de la pauvreté ou de l'exclusion sociale...) à travers des prestations spécifiques telles que le revenu de solidarité active, l'aide médicale d'État, etc. ;
- le régime direct d'employeur de l'État et les régimes de prestations extra-légales des employeurs publics.

#### **2/ les régimes issus des secteurs institutionnels privés :**

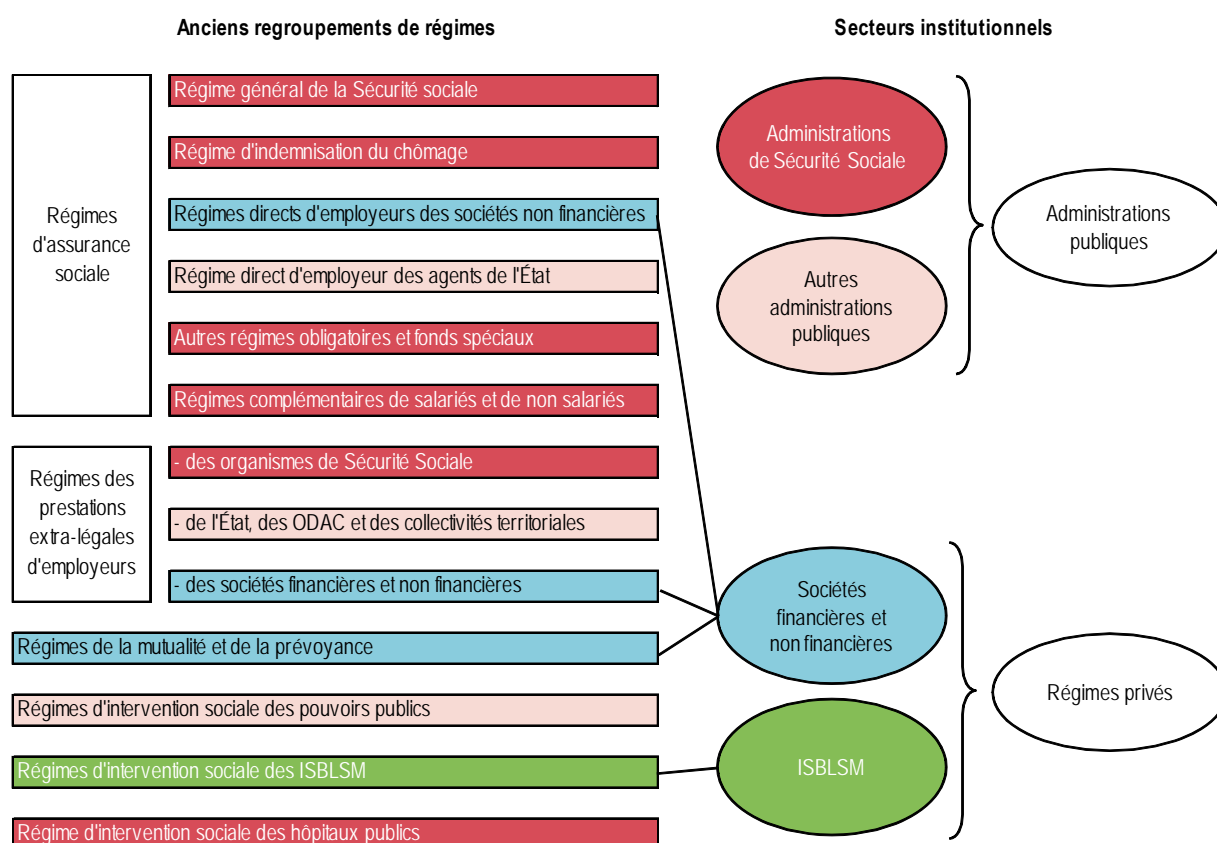
- les régimes des sociétés financières ou non-financières, composés :
  - des régimes de la mutualité et de la prévoyance. Ceux-ci versent des prestations qui complètent celles prises en charge par les régimes d'assurances sociales (par exemple, dans le domaine de la santé, prise en charge du ticket modérateur, d'une partie des dépassements d'honoraires, etc.). Les prestations versées par les mutuelles (relevant du livre II du Code de la mutualité), même si elles sont principalement à adhésion individuelle, entrent dans le champ de la protection sociale : d'une part, un certain nombre de contrats, dits « fermés », sont réservés à des populations spécifiques (fonctionnaires...). D'autre part, une grande part des contrats opèrent des solidarités (tarif dépendant du revenu, tarif augmentant moins avec l'âge que le risque...). Les prestations des institutions de prévoyance (régies par le Code de la Sécurité sociale),

<sup>1</sup> Définitions issues du site Insee.fr.

principalement collectives, sont également incluses. En revanche, l'activité des sociétés d'assurance (relevant du Code des assurances) sur le champ des risques sociaux n'est pas qualifiée de protection sociale en comptabilité nationale et n'est donc pas retracée ici ;

- des régimes directs d'employeurs des grandes entreprises ;
  - des régimes de prestations extra-légales des employeurs des secteurs financiers et non financiers, régimes organisés par l'employeur sans que la législation en impose l'existence. Issues des conventions collectives ou des accords d'entreprise, les prestations extra-légales sont versées directement par l'employeur : suppléments familiaux de rémunération, compléments d'indemnités journalières...
- le régime d'intervention sociale des institutions sans but lucratif au service des ménages (ISBLSM) regroupe des organismes privés sans but lucratif dont le financement provient à titre principal de subventions.

### Schéma 1 De l'ancienne présentation des comptes de la protection sociale à la présentation en secteurs institutionnels



**Note >** Les regroupements effectués sont figurés ici par couleur. Dans l'ancienne présentation des comptes de la protection sociale, les régimes d'assurances sociales étaient regroupés. Ils comportaient deux ensembles de régimes qui ne font pas partie des administrations de Sécurité sociale (ASSO) : les régimes directs d'employeurs des sociétés non financières, désormais présentés avec les autres régimes privés, et le régime direct d'employeur des agents de l'État, désormais inclus dans les autres administrations publiques. Par ailleurs, les régimes de prestations extra-légales d'employeurs étaient transverses à la plupart des secteurs institutionnels ; ils sont dorénavant éclatés selon le secteur institutionnel de l'employeur.

### Les prestations dans les comptes de la protection sociale

Les prestations sociales retenues correspondent aux transferts financiers perçus à titre individuel par les ménages dont l'objectif principal est de les couvrir contre différents risques :

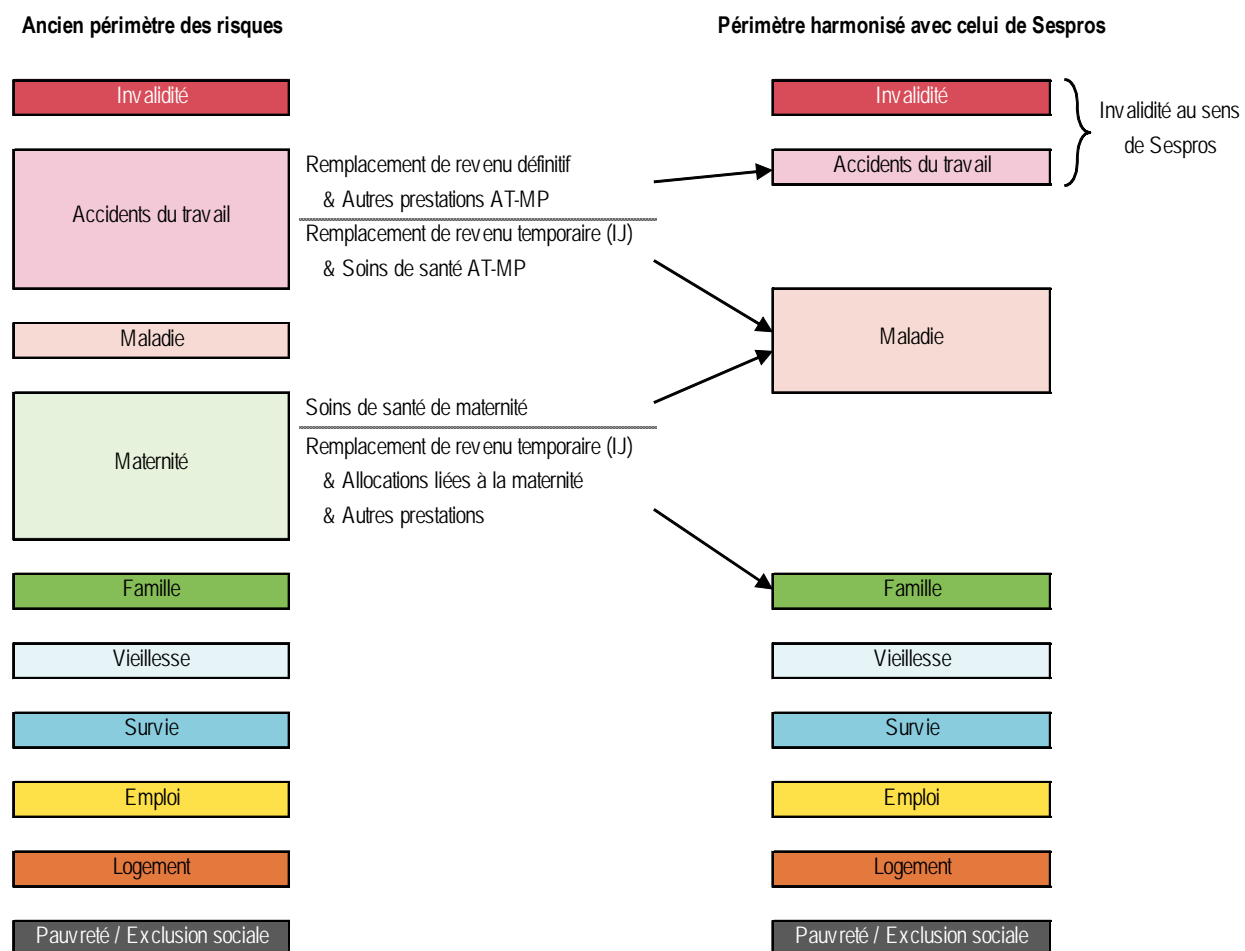
- le risque santé, qui regroupe la maladie, l'invalidité et les accidents du travail et maladies professionnelles. Le poste le plus important en termes de masse financière de ces dépenses correspond au remboursement partiel ou intégral des soins des ménages, qu'ils soient effectués en médecine de ville ou en établissement sanitaire ou médico-social ;
- le risque vieillesse-survie : les prestations classées au sein de ce risque correspondent aux pensions de droits directs (vieillesse) ou dérivés (survie), aux avantages non contributifs, aux aides accordées dans le cadre de l'action sociale (notamment des aides à domicile et en établissement en faveur des personnes les plus démunies) et à l'allocation personnalisée d'autonomie (APA) qui s'est développée depuis 2002 ;
- le risque famille : ces prestations incluent, en plus des prestations familiales au sens strict, l'aide sociale à l'enfance, l'accueil des jeunes enfants, les compléments de rémunération, etc. ;

## Annexe 1 > Statut et objectifs des comptes de la protection sociale

- le risque emploi : le risque chômage regroupe toutes les prestations versées à des personnes privées d'emploi qui ne remplissent pas les conditions normales de droit à la retraite et dont la cessation d'activité n'est pas considérée comme définitive. Outre l'indemnisation du chômage, ce risque comprend notamment les préretraites. Le risque insertion et réinsertion professionnelle correspond à la recherche et à l'adaptation à un nouvel emploi et aux versements compensant la perte de salaire due à l'absence de travail pour cause de formation professionnelle ;
- le risque logement : la grande majorité du risque est constituée par les trois allocations de logement, à savoir l'allocation de logement à caractère familial (ALF), l'allocation de logement à caractère social (ALS) et l'aide personnalisée au logement (APL) ;
- le risque pauvreté-exclusion sociale : la prise en charge de l'exclusion sociale par le revenu de solidarité active (RSA) constitue l'essentiel de ce risque, qui comprend également l'action des organismes associatifs qui œuvrent dans ce domaine, et celle des caisses communales et intercommunales d'action sociale.

Par rapport à l'édition précédente de l'ouvrage, la frontière entre les différents risques a été modifiée pour être harmonisée avec la présentation du Système européen de statistiques intégrées de la protection sociale (SESPROS).

### Schéma 2 De l'ancien périmètre des risques sociaux au périmètre actuel, harmonisé avec SESPROS



**Note >** L'ensemble des soins de santé sont à présents comptabilisés au sein du risque maladie. Par ailleurs, les indemnités journalières AT-MP sont rattachées au risque maladie. Enfin, le risque maternité a été fusionné avec le risque famille.

### Les opérations des comptes de la protection sociale

Les comptes de la protection sociale ne décrivent pas uniquement les prestations, mais également leur financement. Ils retracent ainsi toutes les dépenses et recettes directement attribuables à la protection sociale, c'est-à-dire l'ensemble des opérations pour les régimes dont la protection sociale est l'activité essentielle, et les opérations identifiées comme relevant de ce champ pour les autres régimes. Les ressources des CPS sont notamment constituées de cotisations sociales, d'impôts et taxes affectés et de contributions publiques. Pour ce qui est des dépenses, les prestations constituent la majeure partie, suivies des frais de gestion et des frais financiers (*cf.* annexe 6 présentant la nomenclature des opérations). Les transferts internes entre les différents régimes de protection sociale sont également suivis.

La différence entre les ressources et les emplois des CPS en constitue le solde. Ce dernier est retracé de manière détaillée pour la majorité des régimes (*cf.* annexe 2). Ce solde est élaboré selon les mêmes concepts que le déficit public au sens du traité de Maastricht (*cf.* infra le paragraphe *Comptes de la protection sociale et comptes nationaux*).

### Comparaisons internationales basées sur les comptes de la protection sociale

Les comptes de la protection sociale constituent la réponse de la France au Système européen de statistiques intégrées de protection sociale (SESPROS), développé dans les années 1970, puis stabilisé par l'adoption d'un règlement européen cadre (n° 458/2007). Le champ des comptes de la protection sociale est ainsi identique à celui de SESPROS, défini au niveau européen : « la protection sociale désigne toutes les interventions d'organismes publics ou privés destinées à soulager les ménages et les particuliers de la charge d'un ensemble défini de risques ou de besoins, à condition qu'il n'y ait ni contrepartie, ni arrangement individuel en cause »<sup>1</sup>.

Tous les États membres de l'UE et quelques autres pays répondent à SESPROS selon la méthodologie harmonisée<sup>2</sup>. Si les séries de certains pays, dont la France, sont disponibles depuis le début des années 1990, de nombreux autres pays n'ont commencé à répondre à SESPROS qu'au cours de la décennie 2000.

#### Du système de comptes français au système européen de comptes

Les différences entre les comptes de la protection sociale et le système SESPROS sont minimales : elles se résument à la non-intégration, dans SESPROS, du compte de capital dans le financement et les dépenses de protection sociale. En revanche, le montant des prestations est identique dans les deux exercices.

À compter de l'exercice 2014 (*cf.* schéma 2), il n'y a plus de différences dans le classement des prestations, le périmètre des risques français ayant été aligné sur celui des risques européens (à noter simplement que le risque invalidité au sens de SESPROS correspond à la somme des risques invalidité et AT-MP dans les comptes français).

Néanmoins, des différences peuvent apparaître, en raison du décalage de millésime. Les données de SESPROS publiées sur Eurostat correspondent à l'édition précédente de l'ouvrage des comptes de la protection sociale (c'est-à-dire aux données 2013 publiées dans l'édition 2015). Entretemps, les données 2013 ont été révisées, des améliorations méthodologiques ont été apportées (les crédits d'impôts ont notamment été ajoutés dans l'édition 2016 des comptes de la protection sociale). En conséquence, au sein des fiches de comparaisons internationales de cet ouvrage, les données pour la France disponibles sur Eurostat ont été actualisées avec les données des comptes de la protection sociale les plus récentes. En revanche, les fiches internationales ne prennent pas en compte les autres révisions de données, comme celle des comptes nationaux intervenue mi-mai 2016, hormis pour la croissance du PIB en volume (fiche 18).

#### Limites des comparaisons européennes

Eurostat, l'office statistique de l'Union européenne, consolide les données transmises par les différents pays et veille à leur comparabilité. Néanmoins, aucune obligation n'est faite aux pays de rétroper leurs données lorsqu'ils ont introduit un changement méthodologique, d'où la présence de ruptures de série, qui complexifie l'analyse sur longue période. Par ailleurs, pour de nombreux pays (notamment l'Italie), les chiffres de cette édition correspondent à ceux du passage en base 2010 des comptes nationaux, qui induit de nombreuses révisions des chiffres.

Enfin, plusieurs limites à la comparaison internationale des dépenses de prestations sont à noter.

- Les prestations sociales comptabilisées sont brutes de tout prélèvement social. Or, à niveau de prestations sociales brutes similaire dans deux pays, le niveau d'impôts et de charges sociales prélevés diffère. Le niveau de prestations nettes reçues par les ménages n'est donc plus identique entre les deux pays considérés. Il est à souligner que le module relatif aux dépenses nettes, inclus dans le système SESPROS, retrace les prestations nettes versées pour chaque risque<sup>3</sup> et permet ainsi de s'affranchir de cette limite.
- Les transferts réalisés au moyen d'allègements ou d'abattements fiscaux ne sont pas inclus, à l'exception des crédits d'impôts<sup>4</sup> : en plus des prestations sociales, un pays peut accorder d'autres types d'avantages à certaines populations *via* des dépenses fiscales. Ce point est particulièrement notable pour les risques famille et logement pour lesquels ces aides fiscales peuvent dans certains pays représenter des montants très conséquents.
- Les prestations sociales ne poursuivent pas un objectif unique. Il n'est pas rare qu'une prestation soit à la fois destinée à des personnes en situation d'exclusion et couvre aussi un risque plus spécifique, comme la santé. En dépit des règles relativement précises de SESPROS sur le traitement des prestations qui couvrent plusieurs risques, des différences de classement entre pays peuvent intervenir entre des prestations de nature proches. Cette difficulté concerne en particulier les risques famille et exclusion-sociale, qui sont généralement ceux dont le spectre des objectifs poursuivis est le plus large.

1 Eurostat, « Manuel SESPROS - Le Système européen de statistiques intégrées de la protection sociale - 2008 édition ».

2 Eurostat, « ESSPROS Manual and user guidelines – 2012 édition » (non disponible en français).

3 Pour une première approche neutralisant ces différences, se référer à l'article d'Eurostat sur le sujet :

[http://ec.europa.eu/eurostat/statistics-explained/index.php/Social\\_protection\\_statistics\\_-\\_net\\_expenditure\\_on\\_benefits](http://ec.europa.eu/eurostat/statistics-explained/index.php/Social_protection_statistics_-_net_expenditure_on_benefits)

4 À la suite du working group SESPROS de mai 2015, les crédits d'impôts entrent comme des prestations dans le champ de SESPROS – un temps d'adaptation est toutefois nécessaire aux pays pour répondre selon cette nouvelle méthodologie. Pour la France, ils sont intégrés depuis cette édition de l'ouvrage.

- Enfin, les actions qui ont trait à l'éducation sont hors du champ de SESPROS. Cela induit des difficultés de comparaison des dépenses du risque famille entre les pays où il existe un système d'éducation maternelle largement répandu, comme la France, et ceux où un tel système n'existe pas, comme l'Allemagne.

### Comptes de la protection sociale et comptes nationaux

---

Les comptes de la protection sociale, bien qu'inscrits dans le cadre des comptes nationaux, diffèrent de ces derniers dans leur présentation synthétique, puisqu'ils se limitent aux organismes versant ou finançant des prestations de protection sociale, et ne présentent que les comptes en dépenses et recettes. Par ailleurs, pour les régimes dont la protection sociale n'est pas l'unique activité<sup>1</sup>, un compte partiel est élaboré, retraçant uniquement les prestations qu'ils versent et leur financement. C'est le cas en particulier des régimes d'intervention sociale des pouvoirs publics et du régime d'intervention sociale des hôpitaux publics (cf. annexe 2).

Par ailleurs, les données issues du cadre central de la comptabilité nationale diffèrent légèrement de celles issues des comptes de la protection sociale : périmètre différent de consolidation des transferts, traitement adapté des sociétés non financières, etc.

### Concept de prestation sociale dans les deux exercices

Les prestations sociales au sens des comptes nationaux (opérations D62 et D63 du Système européen de comptes [SEC] 2010) sont plus larges que celles des comptes de la protection sociale (alignées sur le système européen SESPROS), puisqu'elles incluent un risque supplémentaire, le risque « éducation ».

Si l'on exclut ce qui a trait à l'éducation, les prestations sociales en espèces (opération D62 du SEC) correspondent aux prestations sociales en espèces des CPS (et de SESPROS).

En revanche, les transferts sociaux en nature (opération D63) diffèrent des prestations sociales en nature des CPS. En effet, les transferts sociaux en nature incluent, outre les prestations sociales en nature, l'ensemble des biens et services non marchands produits par les administrations publiques et les ISBLSM sur les fonctions santé, services récréatifs, sportifs et culturels, enseignement, et protection sociale<sup>2</sup>. En particulier, les transferts sociaux en nature des administrations de Sécurité sociale incluent la gestion et l'administration des prestations ; ils sont ainsi de près de 20 milliards d'euros supérieurs à leurs prestations en nature. Des écarts relatifs plus importants encore s'observent sur les autres administrations publiques.

### Besoin de financement et solde des comptes de la protection sociale

Les comptes de la protection sociale suivent la présentation en statistiques de finances publiques du SEC 2010, qui retracent l'ensemble des dépenses et des recettes sans double compte. Le solde des régimes de protection sociale correspond ainsi à un besoin ou à une capacité de financement (opération B9 du SEC). Pour les administrations publiques, le besoin de financement est égal au déficit au sens du traité de Maastricht.

### Comptes de la protection sociale et comptes de la Sécurité sociale

---

Ces deux systèmes distincts et complémentaires s'inscrivent chacun dans une démarche qui leur est propre, liée à leur statut et à leurs objectifs, ce qui induit des différences de champ (cf. schéma 3).

Les **comptes de la Sécurité sociale** présentent les dépenses, les recettes et le solde financier des comptes des régimes obligatoires de Sécurité sociale et des organismes ayant pour mission de concourir au financement de ces mêmes régimes. Sont également présentés les comptes prévisionnels pour l'année en cours et l'année suivante. Ces comptes sont établis dans le cadre de la Commission des comptes de la Sécurité sociale prévue à l'article L.114-1 du Code de la Sécurité sociale. Ils servent directement à l'élaboration du projet de loi de financement de la Sécurité sociale et de ses annexes.

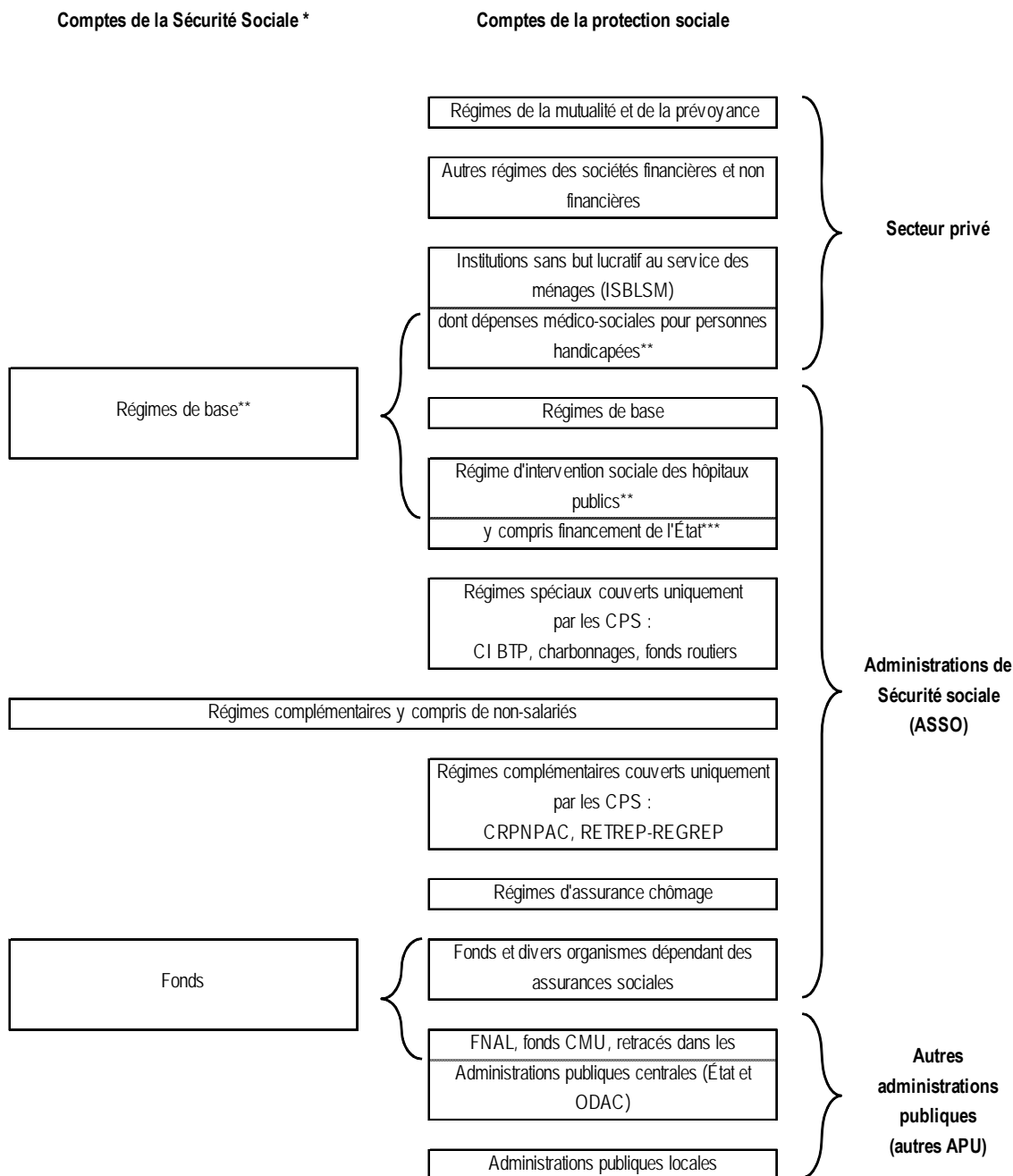
Les **comptes de la protection sociale** présentent la contribution de l'ensemble des agents économiques à la protection sociale et ont vocation à décrire l'insertion du système de protection sociale dans l'équilibre macro-économique général, en lien avec le cadre des comptes nationaux et le cadre international de SESPROS. En particulier, les comptes de la protection sociale retracent non seulement l'intervention des régimes de Sécurité sociale, mais aussi celle d'autres régimes, publics ou privés, qui concourent à la protection sociale.

---

<sup>1</sup> C'est-à-dire que la protection sociale représente l'immense majorité de l'activité. Une activité annexe très mineure peut toutefois être exercée par ces régimes.

<sup>2</sup> Fonctions de la classification des fonctions des administrations publiques – CFAP/COFOG.

### Schéma 3 Différences de champ entre les comptes de la protection sociale et les comptes de la Sécurité sociale en 2014



\* Sont mentionnés dans cette colonne les organismes présentés dans les comptes de la Sécurité sociale ou du périmètre du projet de loi de financement de la Sécurité sociale.

\*\* Dans les CPS, les prestations des régimes de base pour l'hôpital public et pour les structures pour personnes handicapées sont retracées en transferts aux hôpitaux et aux structures médico-sociales pour personnes handicapées. Le régime d'intervention sociale des hôpitaux publics ou encore le régime des ISBLSM versent les prestations correspondantes.

\*\*\* Les transferts de l'État aux hôpitaux publics (au titre de l'aide médicale [AME] et des soins urgents) sont comptabilisés en prestations au sein du régime d'intervention des hôpitaux et non dans le compte de l'État.

Sources > DREES-CPS, comptes de la Sécurité sociale 2015 et PLFSS pour 2016.

#### Une méthodologie de comptes différente

Entre les concepts comptables adoptés par les comptes de la Sécurité sociale et les concepts statistiques des comptes nationaux régissant les comptes de la protection sociale, trois ensembles de différences peuvent être distingués :

- **le traitement des intermédiaires** : lorsqu'une prestation passe par un opérateur intermédiaire, le régime financeur est identique dans les deux exercices de comptes, mais le jeu des transferts diffère, et le régime verseur est parfois distinct. Par exemple, les dépenses liées aux établissements médico-sociaux pour personnes handicapées sont considérées dans les comptes de la Sécurité sociale comme des prestations des caisses. Dans les comptes



nationaux, cette opération est considérée comme un transfert des caisses aux ISBLSM, dont font notamment partie les établissements médico-sociaux pour personnes handicapées, qui versent aux ménages les prestations correspondantes. Il en va de même pour les soins délivrés au sein des hôpitaux publics ;

- **le classement des opérations** : certaines opérations sont qualifiées de prestations dans les comptes de la Sécurité sociale et de consommations intermédiaires ou de subventions d'investissement dans les CPS et inversement. Le montant global de ces opérations est toutefois mineur ;
- **le chiffrage de certaines opérations** : des correctifs globaux sont opérés en comptabilité nationale concernant notamment le traitement des dotations et reprises sur provisions. En outre, les prestations hospitalières sont évaluées au coût de leurs facteurs de production (salaires, consommations intermédiaires, impôts sur le revenu...) en comptabilité nationale et non comptabilisées pour le montant des versements effectués par l'Assurance maladie et par l'État.

### Signification du solde de ces deux exercices

Au-delà des différences de champ et de méthodologie, les comptes de la Sécurité sociale et de la protection sociale ont un objectif commun : celui de retracer chaque année l'ensemble des dépenses et des recettes des différents régimes les composant. Le premier présente un solde comptable au sens du PCUOSS, qui sert de base aux travaux préparatoires à la LFSS débattue à l'automne par le Parlement ; le second adopte les méthodes des comptes nationaux et aboutit à un solde articulé au déficit au sens de Maastricht et harmonisé au niveau européen.

### Comptes de la protection sociale et comptes de la santé

L'approche des comptes de la protection sociale est enrichie par celle des comptes de la santé, fondée sur une logique différente et complémentaire : les comptes de la santé mesurent l'évolution des dépenses de santé dans leur ensemble ; ils incluent ainsi notamment les dépenses à la charge des ménages, qui sont hors du champ de la protection sociale. Par ailleurs, les deux exercices de comptes ne suivent pas le même panier de biens et services de santé, chaque exercice suivant le panier adapté à son objectif. Pour plus de précisions, cf. les annexes de l'ouvrage *Les dépenses de santé en 2014 – édition 2015* de la DREES.

### Révisions des comptes de la protection sociale

Depuis le passage à la base comptable 2010 en 2014 (cf. annexes de l'édition 2014 de ce rapport), des révisions ont été apportées aux séries des comptes de la protection sociale pour les rendre toujours plus pertinentes. Ces révisions sont systématiquement apportées sur l'ensemble des séries disponibles en base 2010, c'est-à-dire depuis 1981.

En particulier, pour l'édition 2015, le mode de comptabilisation des reprises sur successions avait été modifié et les opérations du compte de capital intégrées (cf. annexes de l'édition 2015).

Pour l'édition 2016, la principale modification consiste en l'intégration dans les CPS des crédits d'impôts, afin de se conformer au plus près aux directives de SESPROS. En 2014, ces crédits d'impôts représentent 3,4 milliards d'euros, qui sont intégrés dans les prestations versées par les régimes de l'administration publique centrale. Les principaux dispositifs sont la prime pour l'emploi (PPE) pour 2,2 milliards d'euros et le crédit d'impôt pour frais de garde d'enfants de moins de 6 ans pour 1,1 milliard d'euros.

L'autre évolution majeure impactant les comptes en 2016 est le changement apporté à l'intégration des dotations et reprises sur provisions, pour les années 2009 à 2014. Jusqu'à présent, ces montants étaient ventilés entre les différentes prestations au prorata du poids de celles-ci. Un travail d'approfondissement a été mené afin d'associer plus finement ces dotations et reprises aux prestations correspondantes ; dans le cas où ce lien n'était pas explicite, la ventilation a été revue afin d'affecter au mieux ces dotations et reprises selon les risques. Cette modification a un impact neutre sur le montant total de prestations, mais affecte la répartition des montants entre les différents risques.

Comme évoqué précédemment, des changements sont intervenus dans la présentation des risques, pour la faire coïncider avec la nomenclature de SESPROS. Les soins de santé liés aux accidents du travail/maladies professionnelles et à la maternité sont extraits de leur branche respective, afin de comptabiliser l'ensemble des soins de santé au sein du risque maladie. Les indemnités journalières AT-MP sont également rattachées au risque maladie. Enfin, le risque maternité a été fusionné avec le risque famille.

La ventilation des prestations extra-légales d'employeurs versées par les sociétés financières et non financières a également été affinée à la suite de l'exploitation des données de la dernière enquête sur le coût de la main-d'œuvre et sur la structure des salaires (ECMOSS) de 2012 réalisée par l'INSEE. Cette actualisation a un effet principalement sur les prestations des risques emploi et santé.

Enfin d'autres révisions ont été introduites, notamment la prise en compte des œuvres sociales de la CNAF et de l'Agence technique de l'information sur l'hospitalisation (ATIH) en tant que régimes à part entière (et non plus seulement pour le montant des prestations versées), ainsi que d'autres corrections plus mineures en termes de montants financiers (sur les dépenses liées à la toxicologie et la toxicomanie, l'aide sociale à l'enfance...).



Les sources de données sous-tendant l'élaboration des comptes de la protection sociale et des comptes nationaux sont communes. La plupart des données proviennent de la Direction générale des finances publiques (DGFIP) et de l'Institut national de la statistique et des études économiques (INSEE).

Les régimes dont la protection sociale constitue l'activité principale sont distingués des régimes dont la protection sociale ne représente qu'une activité parmi d'autres.

- Dans le premier cas, l'ensemble du compte est à disposition, ce qui permet de calculer le déficit ou l'excédent de chacun de ces régimes (correspondant à leur besoin ou à leur capacité de financement dans les comptes nationaux).
- Dans le second cas, l'intégralité du compte n'est pas disponible : seules les opérations identifiées comme liées à la protection sociale sont retracées. Le déséquilibre alors créé entre emplois et ressources étant purement fictif, les comptes de la protection sociale adoptent la convention que le solde de ces régimes est nul, en équilibrant les ressources aux emplois. Par exemple, des contributions publiques viennent financer l'allocation aux adultes handicapés ou les crédits d'impôts.

Suivre le solde de l'ensemble des comptes de la protection sociale revient ainsi à suivre le solde des régimes du premier cas, qui versent un peu plus des trois quarts des prestations (administrations de Sécurité sociale et régimes de la mutualité et de la prévoyance).

### Les administrations de Sécurité sociale (ASSO)

#### Les administrations de Sécurité sociale, hors hôpitaux publics

Elles sont composées des régimes de base et complémentaire de Sécurité sociale (régime général, RSI, MSA, AGIRC, ARRCO, régimes spéciaux, régimes gérés par la Caisse des dépôts et consignations<sup>1</sup>...). À ceux-ci s'ajoutent les fonds concourant à leur financement (CADES...) et les régimes d'indemnisation du chômage (principalement l'Unédic et Pôle emploi).

Les principales sources utilisées pour élaborer le compte des administrations de Sécurité sociale sont les données comptables des caisses, retraitées en comptabilité nationale par la DGFIP et l'INSEE.

Le solde des emplois et des ressources de ces régimes correspond au besoin de financement des ASSO, hors hôpitaux publics.

#### Le régime d'intervention sociale des hôpitaux publics

Ce régime regroupe les entités du secteur public hospitalier, hors hôpitaux militaires, au sens de la comptabilité nationale. Il correspond approximativement au regroupement des hôpitaux de statut juridique public et des établissements de statut juridique privé à but non lucratif (*cf.* fiche A3 de l'ouvrage *Les dépenses de santé en 2014 – édition 2015*). Les soins en cliniques privées lucratives sont, quant à eux, considérés comme achetés par les caisses d'assurance maladie, qui les reversent sous forme de prestations aux ménages.

Cependant, ce régime ne retrace que les activités non marchandes des hôpitaux publics. Une partie des activités du secteur public hospitalier est ainsi exclue du compte du régime d'intervention sociale des pouvoirs publics (schéma 1) :

- les activités d'enseignement (branche 85N en comptabilité nationale), à savoir les instituts de formation des personnels paramédicaux et de sages-femmes, puisqu'elles ne correspondent pas à un risque social mais au besoin « d'éducation » ;
- les activités des unités sociales (EHPA/EHPAD...), classées en comptabilité nationale dans les branches « action sociale avec hébergement » et « action sociale sans hébergement » (branches 87M et 88M). En comptabilité nationale, ces activités sont considérées comme marchandes, c'est-à-dire vendues à un prix économiquement significatif. Leur fourniture par les hôpitaux ne correspond donc pas à de la protection

---

<sup>1</sup> Il s'agit de régimes spéciaux, dont certains ne comptent plus d'actifs cotisants : Assistance publique de Paris, allocation temporaire complémentaire des ingénieurs civils de la navigation aérienne, chemins de fer de l'Hérault, complément de pension de la Compagnie générale de l'eau, chemins de fer d'Outre-mer, Établissement public des fonds de prévoyance militaire et de l'aéronautique, Fonds de compensation de la cessation progressive d'activité, Fonds pour l'emploi hospitalier, Fonds de la mairie de Fort-de-France, Fonds national de compensation du supplément familial de traitement, Imprimerie nationale, mairie de Paris, département de Paris, Préfecture du Haut-Rhin, remboursement des indemnités liées au congé de paternité des fonctionnaires, complément de pension de la Société des eaux de Versailles et de Saint-Cloud et pension et complément de pension de la Société urbaine de distribution d'air comprimé.

## Annexe 2 > La construction des comptes de la protection sociale

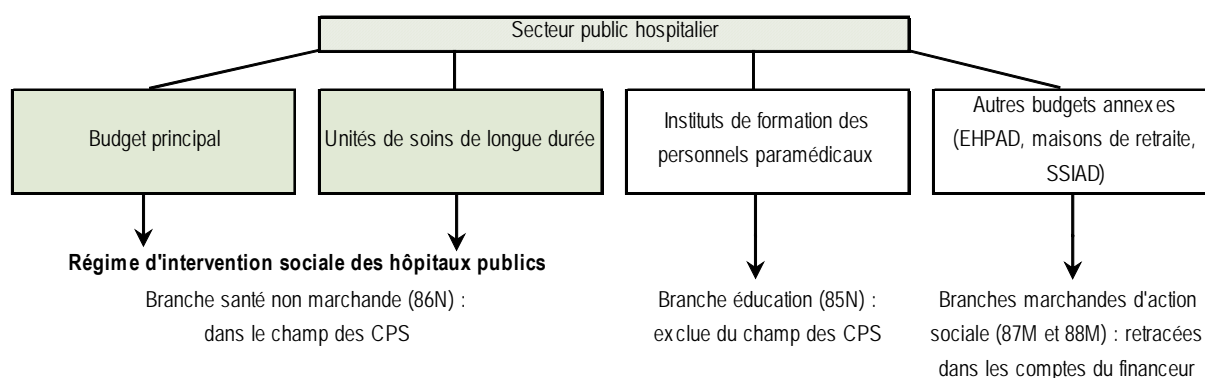
sociale. Par conséquent, elles sont exclues du compte du régime d'intervention sociale des hôpitaux publics, qui, comme son nom l'indique, ne retrace que la partie « intervention sociale » de ces acteurs.

En revanche, dans les comptes de la protection sociale, les caisses d'assurance maladie, la CNSA et les départements achètent le service rendu par les EHPA-EHPAD, et le reversent sous forme de prestations aux ménages.

Ainsi, dans le compte du régime d'intervention sociale des hôpitaux publics, seule la production de soins effectuée par les budgets principaux et par les unités de soins de longue durée des hôpitaux est retenue. Par rapport au compte du secteur institutionnel des hôpitaux publics de la comptabilité nationale, la restriction du compte à la branche santé non-marchande modifie le niveau du déficit.

Les comptes de ce régime sont construits à partir des comptes des hôpitaux publics fournis à la DGFIP et des comptes des ESPIC déposés à l'Agence technique de l'information sur l'hospitalisation (ATIH), retraités par la DGFIP et par l'INSEE.

### Schéma 1 Champ des comptes de la protection sociale



Par ailleurs, la prestation servie est égale à la production de services non marchands<sup>1</sup> mesurée au coût des facteurs de production (salaires, consommations intermédiaires, impôts sur la production, consommation de capital fixe<sup>2</sup>...) diminuée des ventes résiduelles (dans les hôpitaux, il s'agit des chambres particulières, des lits accompagnants...) et des paiements partiels<sup>3</sup>.

## Les autres administrations publiques

### Les régimes d'intervention sociale des pouvoirs publics

Ils regroupent les régimes d'intervention sociale de l'État, des régions, des départements, des communes et des organismes divers d'administration centrale (ODAC – organismes auxquels l'État a donné une compétence spécialisée au niveau national).

Les ODAC pris en compte sont ceux qui versent effectivement des prestations, soit le Fonds de financement de la protection complémentaire de la couverture universelle du risque maladie (CMU), l'Institut national de prévention et d'éducation pour la santé (INPES), l'Agence de service et de paiement (ASP), l'Office national des anciens combattants (ONAC), le Fonds de solidarité (FS – régime de solidarité pour l'indemnisation du chômage) et l'Agence nationale de l'habitat (ANAH).

Les comptes de ces régimes sont fournis par la DGFIP, à partir de données comptables issues du budget de l'État et des administrations locales, et retraitées par l'INSEE.

Les différents régimes d'intervention sociale cités sont issus d'administrations dont les activités ne se cantonnent pas à la seule protection sociale. Par conséquent, seule une partie de leurs comptes est reprise dans les comptes de la protection sociale : sont ainsi uniquement retracées les opérations directement attribuables à la protection sociale (prestations, impôts et taxes affectés, etc.). Le compte est ensuite équilibré, c'est-à-dire que le solde entre emplois et ressources est rendu nul, par l'attribution de contributions publiques qui viennent abonder les ressources de ces régimes.

1 Une production non marchande correspond à une production fournie à d'autres unités gratuitement ou à des prix qui ne sont pas économiquement significatifs.

2 La consommation de capital fixe correspond à la dépréciation subie par le capital au cours de l'année considérée, par suite d'usure normale ou d'obsolescence prévisible ; évaluée par l'INSEE, elle est proche de la dotation aux amortissements.

3 Les ventes résiduelles correspondent à la production marchande des branches non marchandes. Les paiements partiels correspondent à la participation des ménages aux frais de soins.

### **Le régime direct d'employeur des agents de l'État, et les régimes de prestations extra-légales d'employeurs des agents des administrations publiques hors ASSO**

Les comptes de ces régimes sont fournis par la DGFIP, à partir de données comptables issues du budget de l'État et des administrations locales, et retraitées par l'INSEE.

Les comptes de ces régimes sont équilibrés entre emplois et ressources par l'attribution de cotisations sociales imputées, en contrepartie des prestations versées.

## **Les sociétés financières et non financières**

---

### **Les régimes de la mutualité et de la prévoyance**

Ces régimes comprennent les mutuelles régies par le Code de la mutualité et les institutions de prévoyance régies par le Code de la Sécurité sociale.

Les comptes de ces régimes sont construits à partir des états comptables, prudentiels et statistiques de chacun des organismes, collectés par l'Autorité de contrôle prudentiel et de résolution (ACPR). À leur réception, les données sont retraitées par la DREES (correction d'erreurs d'unité, etc.) puis agrégées par type d'organisme. Le fichier des institutions de prévoyance et celui des mutuelles sont ensuite transmis à l'INSEE qui assure le passage des lignes de comptes (primes acquises, sinistres payés, frais d'administration...) en opérations de comptabilité nationale (production, consommation intermédiaire, etc.) avant de les retransmettre à la DREES pour les comptes de la protection sociale.

En comptabilité nationale, les ressources des institutions de prévoyance et des mutuelles sont destinées à deux types d'emplois : la couverture du risque social (correspondants aux prestations versées aux assurés et aux variations de provisions) et la rémunération du service d'assurance. Seules les primes servant à la couverture du risque social sont considérées comme cotisations sociales effectives. La vente de service d'assurance est comptabilisée en autres recettes, plus précisément en ventes de biens et services.

L'intégralité des comptes de ces régimes étant retracée, leur solde correspond à leur capacité ou besoin de financement en comptabilité nationale.

### **Les régimes directs d'employeurs des grandes entreprises publiques**

Ce sont les régimes directs d'EDF et de la RATP, pour la partie qui n'a pas été transformée en caisse de Sécurité sociale.

Ces régimes sont construits à partir des données fournies par l'INSEE et la DGFIP, et à partir des comptes de la Sécurité sociale pour la ventilation des prestations.

Ces régimes sont ensuite équilibrés entre emplois et ressources par l'ajout de cotisations sociales imputées.

### **Les régimes directs des grandes entreprises et les régimes de prestations extra-légales d'employeurs privés**

Ces régimes sont construits à partir des données fournies par l'INSEE et la DGFIP, qui estiment le montant global de prestations extra-légales versées et les cotisations imputées correspondantes. Ce montant global est ensuite ventilé par prestation à l'aide des Enquêtes sur le coût de la main-d'œuvre et la structure des salaires (ECMOSS) de l'INSEE.

Ces régimes sont par construction équilibrés entre emplois et ressources.

## **Le régime d'intervention sociale des institutions sans but lucratif au service des ménages (ISBLSM)**

---

Les prestations des ISBLSM sont évaluées à partir des équilibres emplois-ressources de l'INSEE. Les emplois et les ressources sont équilibrés par construction en ajoutant des transferts en provenance du régime d'intervention sociale des départements.

## Annexe 3

# Précisions méthodologiques sur le calcul des dépenses relatives pour les risques vieillesse, famille et chômage

Les comparaisons entre pays des dépenses de protection sociale consacrées aux différents risques sociaux ne permettent pas de prendre en compte les différences de structures démographiques et socio-économiques de ces pays, même lorsqu'elles sont exprimées en parts de PIB plutôt qu'en montants absolus. Aussi, une meilleure comparabilité des résultats peut être obtenue en calculant des dépenses relatives de ces différents risques en neutralisant, dans la mesure du possible, ces écarts. C'est pourquoi sont évaluées dans cet ouvrage les dépenses relatives des prestations vieillesse, famille et chômage afin de refléter l'effort social pour chacun de ces risques.

Le calcul des dépenses relatives suppose de définir au préalable les groupes de population ciblés respectivement par ces trois risques. De manière schématique, pour le risque vieillesse, la population concernée est la population âgée de 60 ans ou plus ; pour le risque famille, il s'agit de la population âgée de moins de 20 ans. Pour le risque chômage, la population visée est celle étant au chômage au sens du Bureau international du travail. Elle croise des critères d'âge (les 15-74 ans, assimilées aux personnes d'âge actif) et d'activité effective (personnes n'étant pas en emploi durant la semaine de référence, en recherche active d'emploi depuis les quatre dernières semaines et susceptibles de débiter une activité professionnelle dans les deux semaines).

- La dépense relative se calcule en rapportant le ratio « prestations sur PIB » à la part des personnes concernées par chacun de ces risques dans la population totale. Dès lors, les dépenses relatives des prestations sociales en pourcentage du PIB par habitant sont calculées selon la formule suivante :

$$\text{Dépense relative} = \frac{\text{Prestations du risque}}{\text{PIB}} / \frac{\text{Population concernée}}{\text{Population totale}}$$

Dans le cas du risque famille, la population concernée étant la population âgée de moins de 20 ans, la formule devient :

$$\text{Dépense relative famille} = \frac{\text{Prestations du risque famille}}{\text{PIB}} / \frac{\text{Population de moins de 20 ans}}{\text{Population totale}}$$

De manière similaire, la « dépense relative vieillesse » s'obtient en remplaçant, dans la formule, les dépenses du risque famille par celles du risque vieillesse et en considérant cette fois la population cible des plus de 60 ans. Pour le risque chômage, le ratio considéré,  $\frac{\text{Population concernée}}{\text{Population totale}}$  correspond au produit du taux de chômage, qui représente la part des personnes au chômage dans la population active, et du taux d'activité de la population totale, qui représente la part des actifs (15 à 75 ans) dans la population totale.

- Pour chacun de ces risques, on souhaite décomposer l'évolution des dépenses en part du PIB qui y sont consacrées en un effet démographique et un effet dépense relative par tête, soit par exemple :

$$\begin{aligned} \text{Dépense famille} &= \frac{\text{Prestations du risque famille}}{\text{PIB}} \\ &= \frac{\text{Prestations du risque famille}}{\text{Population de moins de 20 ans}} \cdot \frac{\text{Population de moins de 20 ans}}{\text{Population totale}} \cdot \frac{\text{Population totale}}{\text{PIB}} \\ &= \left( \frac{\text{Prestations du risque famille}}{\text{Population de moins de 20 ans}} / \frac{\text{PIB}}{\text{Population totale}} \right) \cdot \frac{\text{Population de moins de 20 ans}}{\text{Population totale}} \end{aligned}$$

Le premier terme entre parenthèses correspond à la dépense relative par tête, le second à l'effet structure démographique.

L'évolution de ces dépenses en parts de PIB entre deux années se décompose selon la formule suivante :

$$\Delta(\text{Dépense}) = \Delta a * \text{moy}(b) + \Delta b * \text{moy}(a)$$

avec :

$$a = \left( \frac{\text{Prestations du risque}}{\text{Population concernée}} / \frac{\text{PIB}}{\text{Population totale}} \right),$$

$$b = \frac{\text{Population concernée}}{\text{Population totale}},$$

$$\Delta a = a(t_2) - a(t_1), \Delta b = b(t_2) - b(t_1),$$

$$\text{moy}(a) = \frac{1}{2}(a(t_2) + a(t_1)),$$

$$\text{moy}(b) = \frac{1}{2}(b(t_2) + b(t_1)),$$

$t_1$  et  $t_2$  sont les deux années considérées pour le calcul de l'évolution.

### Accidents du travail et maladies professionnelles (AT-MP)

Subdivision du risque santé, ce risque correspond aux accidents liés au travail et au trajet domicile-travail ou encore aux maladies qualifiées de professionnelles par la réglementation de la Sécurité sociale.

Les prestations relatives à ce risque sont constituées des indemnités journalières et indemnités en capital, des rentes et pensions, de l'allocation de cessation anticipée d'activité des travailleurs de l'amiante (ACAATA), des indemnités du Fonds d'indemnisation des victimes de l'amiante (FIVA). En revanche, les soins AT-MP sont dorénavant enregistrés au sein du risque maladie dans un souci de cohérence avec la classification européenne de SESPROS.

### Administrations publiques, Administrations de Sécurité sociale : voir secteur institutionnel.

### Autres dépenses

Ce poste reprend des dépenses diverses : impôts, amendes et pénalités, subventions, coopération internationale courante, etc.

### Autres recettes

Ce poste regroupe des ressources de nature diverse (ventes de biens et services, indemnités d'assurance, recours contre tiers...).

### Chômage

Subdivision du risque emploi, le risque chômage regroupe d'une part toutes les prestations versées à des personnes involontairement privées d'emploi qui ne remplissent pas les conditions normales de droit à la retraite et dont la cessation d'activité n'est pas envisagée comme définitive, et d'autre part les préretraites.

Les principales prestations sont : les allocations de Pôle emploi, les allocations du régime de solidarité (allocation de solidarité spécifique...), l'allocation de sécurisation professionnelle (ASP), les indemnités de licenciement et de départ à la retraite prises en charge par les employeurs, les indemnités de perte d'emploi versées par l'État, l'aide sociale aux chômeurs et les préretraites.

### Contributions publiques

Les contributions publiques sont des versements de l'État et des collectivités locales aux régimes de la protection sociale. Elles sont prélevées sur l'ensemble des recettes fiscales et ne constituent pas des recettes affectées. Elles sont de deux sortes :

- la contrepartie des dépenses des régimes d'intervention sociale des pouvoirs publics non couvertes par d'autres ressources ;
- les autres contributions, catégorie hétérogène regroupant essentiellement des concours ou des subventions publiques aux régimes d'assurance sociale.

### Cotisations sociales effectives

Les cotisations sociales effectives sont les versements effectués au nom d'un ménage par lui-même ou autrui à des assurances sociales afin d'acquiescer et de maintenir le bénéfice à prestations. Elles sont partagées entre cotisations à la charge des employeurs, cotisations à la charge des salariés, cotisations à la charge des travailleurs indépendants, et autres cotisations (cotisations aux mutuelles et institutions de prévoyance, cotisations sur prestations, cotisations volontaires...).

### Cotisations sociales imputées

Transfert fictif mesurant la contribution des employeurs au régime d'assurance sociale qu'ils fournissent directement à leurs propres salariés ou ayants droit. Ces cotisations représentent la contrepartie des prestations sociales versées par l'employeur.

### Droits constatés

Contrairement à un enregistrement en termes d'encaissement-décaissement (suivi des flux de trésorerie), la comptabilité nationale se fait sur la base des droits constatés (*i.e.* rattachée à la date de l'événement à l'origine du flux monétaire en question). Ainsi, les prestations sociales sont enregistrées selon la date de leur fait générateur et les cotisations sociales pour leur montant dû.

### Famille

Les prestations du risque famille couvrent les besoins résultant de l'entretien des enfants, dans un cadre familial ou non. Il s'agit principalement des prestations familiales légales (hors prestations liées au logement ou au handicap de l'enfant), des prestations de garde des jeunes enfants, des suppléments familiaux de rémunération versés par les employeurs à leurs salariés et de l'aide sociale à l'enfance.

### Fonction : voir risque

### Frais non financiers

Les frais non financiers sont des frais administratifs liés au versement des prestations. Ils comprennent les rémunérations (salaires et cotisations sociales), la consommation de biens et services, etc. Ils ne sont inclus



que pour les régimes dont l'essentiel de l'activité est consacrée à la protection sociale, faute de pouvoir isoler au sein des dépenses des autres régimes la part afférente à la protection sociale.

### Impôts et taxes affectés (ITAF)

Ensemble de la fiscalité et parafiscalité affectée aux dépenses sociales : contribution sociale généralisée (CSG), contribution pour le remboursement de la dette sociale (CRDS), taxes sur les salaires, les tabacs, les alcools, etc.

### Insertion et réinsertion professionnelle

Cette subdivision du risque emploi correspond aux prestations liées à la recherche d'un nouvel emploi, à celles permettant l'adaptation à un nouvel emploi et aux versements compensant la perte de salaire due à l'absence de travail pour cause de formation professionnelle.

Les principales prestations sont les indemnités et stages de formation et les aides aux chômeurs créateurs ou repreneurs d'entreprise.

### Institutions sans but lucratif au service des ménages (ISBLSM) : voir secteur institutionnel.

### Invalidité

Cette subdivision du risque santé recouvre l'inaptitude permanente ou durable à exercer une activité professionnelle ou à mener une vie sociale normale, lorsque cette inaptitude n'est pas la conséquence d'un accident du travail ou d'une maladie professionnelle.

Les principales prestations sont l'allocation aux adultes handicapés (AAH), la garantie de ressources aux personnes handicapées, la prestation de compensation du handicap (PCH), l'allocation d'éducation de l'enfant handicapé (AEEH), l'allocation journalière de présence parentale (AJPP), les prestations des établissements et services d'aide par le travail (ESAT), les rentes et les pensions d'invalidité, les frais d'hébergement et ceux liés à l'accueil sans hébergement des personnes handicapées (foyers, centres d'unités de long séjour, maisons d'accueil spécialisées...).

### Logement

Les prestations du risque logement comprennent principalement les différentes allocations logement et accessoirement des prestations extra-légales des régimes spéciaux.

### Maladie

Subdivision du risque santé, les prestations afférentes à la maladie comprennent l'ensemble des dispositifs qui visent à compenser les diminutions de revenus ou les augmentations de charges des ménages consécutives à une détérioration de leur état de santé.

Ces prestations recouvrent principalement la prise en charge – généralement en nature – des soins (par l'Assurance maladie, les organismes complémentaires ou l'État), les indemnités journalières et les congés maladie

de longue durée, ainsi que les prestations médico-sociales (personnes âgées, toxicologie, alcoologie).

En particulier, le risque maladie regroupe l'ensemble des soins médicaux et indemnités journalières, même s'ils ont été dispensés à un accidenté du travail ou à un travailleur atteint d'une maladie professionnelle. En revanche, en cas de maternité, seuls les soins de santé sont comptabilisés dans le risque maladie, les indemnités journalières étant retracées dans le risque famille, par cohérence avec la classification européenne de SESPROS.

**Parité de pouvoir d'achat :** voir Standards de pouvoir d'achat.

### Pauvreté et exclusion sociale

Ce risque regroupe des prestations diverses qui relèvent soit de l'assistance sociale en faveur des personnes démunies (notamment les dépenses liées au revenu de solidarité active [RSA] et – avant 2009 – au revenu minimum d'insertion [RMI] ou à l'hébergement dans des centres pour personnes en difficulté sociale), soit de la protection de catégories particulières (anciens combattants, anciens détenus, victimes de crimes, d'événements politiques ou de catastrophes naturelles).

### Prélèvements obligatoires

En comptabilité nationale, il s'agit de l'ensemble des impôts et des cotisations sociales effectives perçus par les administrations publiques et l'Union européenne. Le taux de prélèvements obligatoires est le rapport des prélèvements obligatoires au PIB.

### Prestations sociales

Il s'agit de transferts effectifs attribués personnellement à des ménages sans contrepartie équivalente ou simultanée. On distingue les prestations en espèces (retraites, prestations familiales, allocations de chômage...) des prestations en nature : remboursement d'une dépense – soins, allocations logement –, prise en charge d'une dépense liée à un risque social – comme l'aide ménagère –, accès à des services en relation avec un risque social, à prix réduit ou gratuitement – prestations de soins par le secteur public hospitalier notamment.

### Produit intérieur brut (PIB)

Le PIB est le principal agrégat de la comptabilité nationale. Il est égal à la somme des emplois finals, moins les importations. Il est aussi égal à la somme des rémunérations des salariés versées par les unités résidentes, des excédents bruts d'exploitation de ces unités et des impôts liés à la production et à l'importation versés, nets des subventions d'exploitation reçues.

### Protection sociale

La protection sociale recouvre, selon les concepts retenus au niveau européen de comptabilité nationale, tous les mécanismes institutionnels, publics ou privés,



prenant la forme d'un système de prévoyance collective ou mettant en œuvre un principe de solidarité sociale, et qui couvrent les charges résultant pour les individus ou les ménages de l'apparition ou de l'existence de certains risques sociaux identifiés (santé, vieillesse-survie, famille, emploi, logement, pauvreté-exclusion sociale). Elle implique le versement de prestations aux individus ou aux ménages confrontés à la réalisation de ces risques. Ces mécanismes compensent tout ou partie de la diminution de ressources ou de l'augmentation de charges, sans qu'il n'y ait contrepartie simultanée et équivalente des bénéficiaires. Cela implique en particulier que, contrairement à ce qui prévaut dans le cas d'assurances classiques, le bénéficiaire n'est pas soumis au versement de primes ou de cotisations établies en fonction des risques spécifiques qu'il présente (âge, morbidité antérieure, antécédents familiaux...).

### Ratio de dépendance

Ce ratio rapporte le nombre de personnes âgées de 65 ans ou plus à celui des personnes de 15 à 64 ans et constitue ainsi un indicateur synthétique du rapport entre population âgée inactive et population en âge de travailler. Son suivi permet de mesurer l'ampleur de la déformation de la structure de la population liée au vieillissement. L'évolution de moyen terme de ce ratio dépend de l'espérance de vie, du taux de natalité et des flux migratoires.

### Régimes

Il s'agit des organismes ou institutions qui gèrent un système de prévoyance collective en relation avec un ou plusieurs risques de la protection sociale.

### Revenu disponible brut, revenu disponible brut ajusté<sup>1</sup>

En comptabilité nationale, la formation du revenu des ménages fait l'objet d'une analyse en trois temps :

- 1) Le compte d'affectation des revenus primaires retrace les revenus liés à la participation des ménages au processus de production.
- 2) Le compte de distribution secondaire des revenus montre comment le solde des revenus primaires est modifié par les opérations de redistribution : impôts courants sur le revenu et le patrimoine, cotisations et prestations sociales en espèces, etc. Le solde de ce compte est le **revenu disponible brut (RDB)**, qui représente ainsi le revenu courant après impôt pouvant être réparti par les ménages entre dépense de consommation finale et épargne.
- 3) Le compte et redistribution du revenu en nature retrace les prestations sociales en nature et les services collectifs individualisables (éducation, etc.). Son solde est le **revenu disponible brut ajusté (RDBA)**, qui, contrairement au RDB, tient compte des transferts sociaux en nature.

### Risque

Les risques sociaux (ou « fonctions ») constituent les catégories de la protection sociale par domaine de l'aide apportée aux ménages. Six grandes catégories de risques sont ainsi distinguées, elles-mêmes parfois subdivisées en risques secondaires :

- le risque santé, comprenant la maladie, l'invalidité et les accidents du travail et maladies professionnelles ;
- le risque vieillesse-survie ;
- le risque famille ;
- le risque emploi, comprenant le chômage et l'insertion et la réinsertion professionnelle ;
- le risque logement ;
- le risque pauvreté et exclusion sociale.

### Secteur institutionnel<sup>1</sup>

En comptabilité nationale, les différents acteurs de la vie économique sont classés dans des ensembles nommés secteurs institutionnels. Ces secteurs regroupent les unités ayant des comportements économiques similaires, caractérisées par leur fonction principale et par la nature de leur activité. On distingue cinq secteurs institutionnels résidents (le sixième concernant le reste du monde) :

#### Sociétés non financières (SNF – S.11)

Ensemble des unités dont la fonction principale consiste à produire des biens et des services marchands non financiers.

Ces entreprises interviennent à deux titres dans la protection sociale : d'une part, certaines grandes entreprises organisent elles-mêmes le régime d'assurance sociale de leurs salariés (régime direct d'employeur, pour la RATP par exemple). D'autre part, les employeurs peuvent verser des prestations extralégales à leurs salariés.

#### Sociétés financières (SF – S.12)

Ensemble des sociétés et quasi-sociétés dont la fonction principale consiste à fournir des services d'intermédiation financière (banque et assurance) ou à exercer des activités financières auxiliaires.

Les mutuelles et institutions de prévoyance font partie du secteur des sociétés financières ; leur activité d'assurance sur les risques sociaux entre dans le champ de la protection sociale. L'activité des sociétés d'assurance est en revanche hors champ (*cf.* annexe 1). Par ailleurs, les sociétés financières versent des prestations extralégales à leurs salariés.

#### Administrations publiques (APU – S.13)

Ensemble des unités dont la fonction principale est de produire des services non marchands ou d'effectuer des opérations de redistribution du revenu et des richesses nationales.

Principal acteur de la protection sociale, le secteur des administrations publiques comprend les administrations publiques centrales (État et organismes

<sup>1</sup> Définitions en grande partie issues du site Insee.fr.

divers d'administration centrale [ODAC]), les administrations publiques locales (communes, départements, régions...), et les administrations de Sécurité sociale (régimes d'assurance sociale et organismes divers en dépendant des assurances sociales – hôpitaux publics, œuvres sociales de la CNAF...).

### Ménages (S.14)

Les ménages ne versent pas de prestations sociales.

### Institutions sans but lucratif au service des ménages (ISBLSM – S.15)

Ensemble des unités privées dotées de la personnalité juridique qui produisent des biens et services non marchands au profit des ménages.

En particulier, les établissements d'accueil ou d'hébergement des personnes handicapées et des enfants en difficulté sociale sont des acteurs de la protection sociale.

**Sociétés financières, sociétés non financières** : voir secteur institutionnel.

### Standards de pouvoir d'achat (SPA)

Les parités de pouvoir d'achat (PPA) sont un taux de conversion qui vise à éliminer les différences de niveaux de prix entre pays. Les PPA expriment le rapport entre la quantité d'unités monétaires nécessaire dans des pays différents pour se procurer le même panier de biens et de services.

Pour la procédure de calcul de la PPA, il est nécessaire de choisir une valeur de référence, usuellement une monnaie, dont la valeur est fixée à 1. L'Institut européen des statistiques, Eurostat, utilise le standard de pouvoir d'achat (SPA) comme unité monétaire fictive de référence.

### Survie

Le risque survie correspond aux dispositifs visant à couvrir les besoins résultant de la mort d'un membre de la famille (conjoint principalement). Il comprend les pensions de réversion au conjoint survivant, les pensions aux orphelins, les sommes versées au titre du capital décès, les prestations visant à couvrir des frais d'obsèques, etc.

### Taux d'emploi

Le taux d'emploi est obtenu en divisant le nombre de personnes actives occupées d'une tranche d'âge (usuellement 15 à 64 ans ou 20 à 64 ans) par la population totale de la même tranche d'âge. La population occupée comprend les personnes qui, durant la semaine de référence et pendant une heure au moins, ont accompli un travail pour une rémunération ou un profit ou qui, n'ayant pas travaillé, avaient néanmoins un emploi dont elles étaient temporairement absentes.

### Taux de chômage

Pourcentage de chômeurs dans la population active, sur la base de la définition de l'Organisation internationale

du travail (OIT). La population active représente le nombre total des personnes ayant un emploi ou étant au chômage. Les chômeurs sont les personnes d'une tranche d'âge (usuellement, 15 à 64 ans ou 15 ans et plus) qui :

- sont sans travail pendant la semaine de référence ;
- sont disponibles pour commencer à travailler dans les deux semaines suivantes ;
- qui soit ont été à la recherche active d'un travail pendant les quatre semaines précédentes, soit qui ont trouvé un travail à commencer dans les trois mois suivants.

### Taux de pauvreté monétaire (ou taux de risque de pauvreté)

Au sens français et européen (INSEE et Eurostat / Commission européenne), proportion d'individus dont le niveau de vie est inférieur à 60 % du revenu médian équivalent. L'OCDE prend, quant à elle, une référence à taux de 50 % du revenu médian équivalent dans sa définition. Le revenu médian équivalent peut être calculé avant ou après transferts.

### Taux de risque de pauvreté ou d'exclusion

Proportion de personnes au sein de la population totale qui sont touchées par au moins une des trois formes de pauvreté évaluées par Eurostat : la pauvreté monétaire, la privation matérielle ou l'appartenance à un ménage à faible intensité de travail.

### Transferts

Opérations internes à la protection sociale. Sont distingués les transferts pour compensation (visant à compenser les différences de caractéristiques des régimes), les transferts pour prise en charge de prestation (le régime financeur étant différent du régime verseur), les transferts pour prise en charge de cotisations (un régime versant à un autre un montant permettant d'ouvrir à un assuré des droits à une prestation contributive), et les autres transferts.

### Vieillesse

Le risque vieillesse correspond aux prestations versées aux personnes ayant atteint un certain âge. Il est composé de deux grands types de prestations :

- les pensions de droits directs sont versées par les régimes de base et les régimes complémentaires aux anciens actifs en fonction de leurs antécédents professionnels (durée et niveau de salaire ayant donné lieu au paiement de cotisations) ;
- les prestations non contributives sont versées sous conditions de ressources pour assurer un minimum de ressources à leurs bénéficiaires (minimum vieillesse, désormais appelé ASPA [allocation de solidarité aux personnes âgées]) mais regroupent aussi d'autres prestations versées au titre de l'aide sociale ou au titre de la prise en charge de certaines dépenses (majoration pour tierce personne, allocation personnalisée d'autonomie...).

## Annexe 5

### Liste des sigles et abréviations

AAH	Allocation aux adultes handicapés
ACA	Aide aux chômeurs âgés
ACCRE	Aide aux chômeurs créateurs ou repreneurs d'entreprise (Fonds de solidarité)
ACOSS	Agence centrale des organismes de Sécurité sociale
ACPR	Autorité de contrôle prudentiel et de résolution
ACRE	Aide à la création ou à la reprise d'entreprise (régime d'assurance chômage)
ACTP	Allocation compensatrice pour tierce personne
AED	Action éducative à domicile
AEEH	Allocation d'éducation de l'enfant handicapé
AEMO	Action éducative en milieu ouvert
AER	Allocation équivalent retraite
AF	Allocations familiales
AFPA	Association pour la formation professionnelle des adultes
AGFF	Association pour la gestion financière du fonds de financement de l'AGIRC et de l'ARRCO
AGIRC	Association générale des institutions de retraite des cadres
AGS/FNGS	Association pour la gestion du régime d'assurance des créances des salariés-Fonds national de garantie des salaires
AJPP	Allocation journalière de présence parentale
ALD	Affection de longue durée
ALF	Allocation de logement à caractère familial
ALS	Allocation de logement à caractère social
AME	Aide médicale d'État
ANGR/ANGDM	Association nationale pour la gestion des retraités de charbonnages de France/Agence nationale pour la garantie des droits des mineurs
ANPE	Agence nationale pour l'emploi
APA	Allocation personnalisée pour l'autonomie
APL	Aide personnalisée au logement
APU	Administrations publiques
APUC	Administrations publiques centrales
APUL	Administrations publiques locales
ARE	Allocation d'aide au retour à l'emploi
ARRCO	Association des régimes de retraite complémentaire
ARS	Allocation de rentrée scolaire
ASE	Aide sociale à l'enfance
ASF	Allocation de soutien familial
ASF	Association pour la structure financière
ASH	Aide sociale à l'hébergement
ASP	Allocation de sécurisation professionnelle
ASPA	Allocation de solidarité aux personnes âgées (ex-minimum vieillesse)
ASR	Allocation spécifique de reclassement
ASS	Allocation de solidarité spécifique
ASSO	Administrations de Sécurité sociale
ATA	Allocation temporaire d'attente
ATI	Allocation temporaire d'invalidité
ATIACL	Allocation temporaire d'invalidité des agents des collectivités locales
AT-MP	Accidents du travail – Maladies professionnelles
C3S	Contribution sociale de solidarité des sociétés
CADES	Caisse d'amortissement de la dette sociale
CAINAGOD	Caisse nationale de garantie des ouvriers dockers
CAMIEG	Caisse d'assurance maladie des industries électriques et gazières
CANSSM	Caisse autonome nationale de la Sécurité sociale dans les mines
CAS	Compte d'affectation spéciale
CAVIMAC	Caisse d'assurance vieillesse, invalidité et maladie des cultes
CCAS	Centre communal d'action sociale
CCIP	Caisse autonome de la chambre de commerce et d'industrie de Paris
CCMSA	Caisse centrale de la mutualité sociale agricole

## Annexe 5 > Liste des sigles et abréviations

CCPMA	Caisse centrale de prévoyance de la mutualité agricole
CCSS	Commission des comptes de la Sécurité sociale
CF	Complément familial
CGRPCE	Caisse générale de retraite du personnel des caisses d'épargne
CIAS	Centre intercommunal d'action sociale
CI BTP	Union des caisses de France Congés intempéries <i>Bâtiments et travaux publics</i>
CLCA	Complément de libre choix d'activité
CMU	Couverture maladie universelle
CMU-C	Couverture maladie universelle complémentaire
CNA	Comptes nationaux annuels
CNAF	Caisse nationale des allocations familiales
CNAMTS	Caisse nationale de l'assurance maladie des travailleurs salariés
CNAVPL	Caisse nationale d'assurance vieillesse des professions libérales
CNAVTS	Caisse nationale d'assurance vieillesse des travailleurs salariés
CNBF	Caisse nationale des barreaux français
CNIEG	Caisse nationale des industries électriques et gazières
CNMSS	Caisse nationale militaire de Sécurité sociale
CNRACL	Caisse nationale de retraite des agents des collectivités locales
CNS	Comptes nationaux de la santé
CNSA	Caisse nationale de solidarité pour l'autonomie
COLCA	Complément optionnel de libre choix d'activité
CPR-SNCF	Caisse de prévoyance et de retraite du personnel de la Société nationale des chemins de fer français
CPS	Comptes de la protection sociale
CRAF	Caisse de retraite du personnel d'Air France
CRDS	Contribution pour le remboursement de la dette sociale
CREPA-UNIRS	Caisse de retraite du personnel des avocats et des avoués-Union nationale interprofessionnelle des retraités solidaires
CRP	Convention de reclassement personnalisé
CRPCEN	Caisse de retraite et de prévoyance des clercs et employés de notaires
CRPNPAC	Caisse de retraite du personnel navigant professionnel de l'aéronautique civile
CSA	Contribution de solidarité pour l'autonomie
CSBM	Consommation de soins et de biens médicaux
CSG	Contribution sociale généralisée
CSS	Comptes de la Sécurité sociale
DARES	Direction de l'animation de la recherche, des études et des statistiques
DGCL	Direction générale des collectivités locales
DGFIP	Direction générale des finances publiques
DG Trésor	Direction générale du Trésor
DOM	Départements d'outre-mer
DREES	Direction de la recherche, des études, de l'évaluation et des statistiques
DSS	Direction de la Sécurité sociale
EHPA	Établissement d'hébergement pour personnes âgées
EHPAD	Établissement d'hébergement pour personnes âgées dépendantes
EIR	Échantillon interrégimes des retraités
ENIM	Établissement national des invalides de la marine
ERFS	Enquête sur les revenus fiscaux et sociaux
ESAT	Établissements et services d'aide par le travail
ESSPROS	Sigle anglais pour Sespros : Système européen de statistiques intégrées de la protection sociale
ETP	Équivalent temps plein
EU-SILC	Survey on Income and Living Conditions (enquête européenne – Statistiques sur les ressources et les conditions de vie [SRCV] en français)
FCAATA	Fonds de cessation anticipée d'activité des travailleurs de l'amiante
FCAT	Fonds commun des accidents du travail
FCATA	Fonds commun des accidents du travail agricoles
FCOSS	Fonds de compensation des organismes de Sécurité sociale
FFIPSA	Fonds de financement des prestations sociales des non-salariés agricoles (ex BAP-SA)
FIVA	Fonds d'indemnisation des victimes de l'amiante
FMCP	Fonds de modernisation des cliniques privées

FMES	Fonds de modernisation des établissements sanitaires
FMESPP	Fonds de modernisation des établissements de santé publics et privés
FNAL	Fonds national d'aide au logement
FNSA	Fonds national des solidarités actives
FOREC	Fonds de financement de la réforme des cotisations patronales
FRR	Fonds de réserve pour les retraites
FS	Fonds de solidarité – régime de solidarité d'indemnisation du chômage
FSPOEIE	Fonds spécial des pensions des ouvriers des établissements industriels de l'État
FSV	Fonds de solidarité vieillesse
GRTH	Garantie de ressources des travailleurs handicapés
HCAAM	Haut Conseil pour l'avenir de l'assurance maladie
HCF	Haut Conseil de la famille
HCFiPS	Haut Conseil du financement de la protection sociale
IJ	Indemnités journalières
INES	Modèle de microsimulation INSEE-DREES
INSEE	Institut national de la statistique et des études économiques
IP	Institution de prévoyance
IR	Impôt sur le revenu
IRCANTEC	Institution de retraite complémentaire des agents non titulaires de l'État et des collectivités publiques
ISBLSM	Institutions sans but lucratif au service des ménages
ITAF	Impôts et taxes affectés
MSA	Mutualité sociale agricole
n.a.	Non applicable
n.c.a.	Non comptabilisé ailleurs
n.d.	Non déterminé
OCDE	Organisation de coopération et de développement économiques
ODAC	Organismes divers d'administration centrale
ODAL	Organismes divers d'administration locale
ODASS	Organismes dépendant des administrations de Sécurité sociale
ONDAM	Objectif national des dépenses d'assurance maladie
ONIAM	Office national d'indemnisation des accidents médicaux, des affections iatrogènes et des infections nosocomiales
PAJE	Prestation d'accueil du jeune enfant
PCH	Prestation de compensation du handicap
PEEC	Participation des employeurs à l'effort de construction (appelée également « 1 % logement »)
PIB	Produit intérieur brut
PLF	Projet de loi de finances
PLFSS	Projet de loi de financement de la Sécurité sociale
PO	Prélèvements obligatoires
PPA	Parité de pouvoir d'achat
PPE	Prime pour l'emploi
PUMa	Prestation universelle maladie
QF	Quotient familial
RAFP	Régime additionnel de la fonction publique
RATOCEM	Rentes d'accident du travail des ouvriers civils des établissements militaires
RATP	Régie autonome des transports parisiens
RDB/RDBA	Revenu disponible brut-revenu disponible brut ajusté
RETREP-	
REGREP	Régime temporaire de retraites des enseignants du privé
RG	Régime général (de la Sécurité sociale)
RMI	Revenu minimum d'insertion (désormais allocation de base du RSA)
RSA	Revenu de solidarité active

## Annexe 5 > Liste des sigles et abréviations

RSI	Régime social des indépendants
RSTA	Revenu supplémentaire temporaire d'activité
SASPA	Service de l'allocation spéciale aux personnes âgées
SASV	Service de l'allocation spéciale vieillesse
SEITA	Société nationale d'exploitation industrielle des tabacs et allumettes
SESPROS	Système européen de statistiques intégrées de la protection sociale
SI	Secteur institutionnel
SILC	Statistics on Income and Living Conditions (enquête européenne – Statistiques sur les ressources et les conditions de vie [SRCV] en français)
SMIC	Salairé minimum interprofessionnel de croissance
SPA	Standard de pouvoir d'achat
SSIAD	Services de soins infirmiers à domicile
T2A	Tarifcation à l'activité hospitalière
TEPA	Loi « Travail, emploi et pouvoir d'achat »
TVA	Taxe sur la valeur ajoutée
UE 15	Les 15 États membres de l'Union européenne en 2003
UE 28	Les 28 États membres actuels de l'Union européenne
UNEDIC	Union nationale interprofessionnelle pour l'emploi dans l'industrie et le commerce

Les 28 États membres de l'Union européenne sont représentés dans le rapport par les sigles internationaux suivants.

### Union européenne des 15 :

DE	Allemagne
AT	Autriche
BE	Belgique
DK	Danemark
ES	Espagne
FI	Finlande
FR	France
EL	Grèce
IE	Irlande
IT	Italie
LU	Luxembourg
NL	Pays-Bas
PT	Portugal
UK	Royaume-Uni
SE	Suède

### Autres États membres :

BG	Bulgarie
CY	Chypre
EE	Estonie
HR	Croatie
HU	Hongrie
LV	Lettonie
LT	Lituanie
MT	Malte
PL	Pologne
RO	Roumanie
SK	Slovaquie
SI	Slovénie
CZ	République tchèque



# Annexe 6

## Nomenclature des opérations

### RESSOURCES

---

#### Cotisations sociales

- Cotisations sociales effectives
  - Cotisations d'employeurs
  - Cotisations de salariés
  - Cotisations de travailleurs indépendants
  - Cotisations sur prestations
  - Autres cotisations
- Cotisations imputées

#### Impôts et taxes affectés

- Autres impôts sur les produits
- Impôts sur les salaires et la main-d'œuvre
- Impôts divers sur la production
- Impôts sur le revenu
  - CSG
  - Autres impôts sur le revenu
- Taxes de type TVA
- Transferts de recettes fiscales

#### Contributions publiques

- Contributions publiques des APUC
- Contributions publiques des APUL

#### Produits financiers

- Produits des biens immobiliers
  - Loyers
  - Autres produits des biens immobiliers
- Produits de valeurs mobilières
  - Intérêts effectifs
  - Dividendes
  - Revenus de la propriété attribués aux assurés

#### Autres ressources

- Production marchande et pour emploi final propre
  - Ventes de biens et services
  - Production pour emploi final propre
- Indemnités d'assurance
- Coopération internationale courante
- Amendes et pénalités
- Recours contre tiers et reprises sur succession
- Dons aux ISBLSM
- Subventions et transferts divers

#### Ressources du compte de capital

### EMPLOIS

---

#### Prestations sociales

#### Frais non financiers

- Rémunérations
  - Salaires et traitements bruts
  - Cotisations sociales effectives
  - Cotisations sociales imputées
- Consommation de biens et services
- Autres frais non financiers
  - Primes d'assurance-dommages
  - Impôts
    - Impôts sur les salaires et la main-d'œuvre
    - Impôts divers sur la production
  - Transferts divers liés à la gestion
  - Subventions d'exploitation

#### Frais financiers

- Intérêts effectifs
- Autres frais financiers

#### Autres dépenses

- Impôts
- Amendes et pénalités
- Subventions et autres transferts
- Coopération internationale courante
- Autres emplois

#### Emplois du compte de capital

### TRANSFERTS INTERNES

---

- Compensations
- Prise en charge de cotisations
- Prise en charge de prestations
- Autres transferts
- Transferts aux hôpitaux