

Santé et itinéraire professionnel : les apports de l'enquête SIP

mardi 2 octobre 2012
Salle Pierre Laroque, Ministère de la Santé

Enquête « santé et itinéraire professionnel »

2006-2010

Fiche descriptive

Genèse de l'enquête

Un rapport réalisé en 2003 par le Centre d'études de l'emploi (CEE) a conduit la Direction de la recherche, des études, de l'évaluation et des statistiques (DREES) et la Direction de l'animation de la recherche, des études et des statistiques (DARES) au constat suivant : les outils statistiques disponibles abordaient rarement de façon combinée les questions de conditions de travail et d'emploi et les questions de santé.

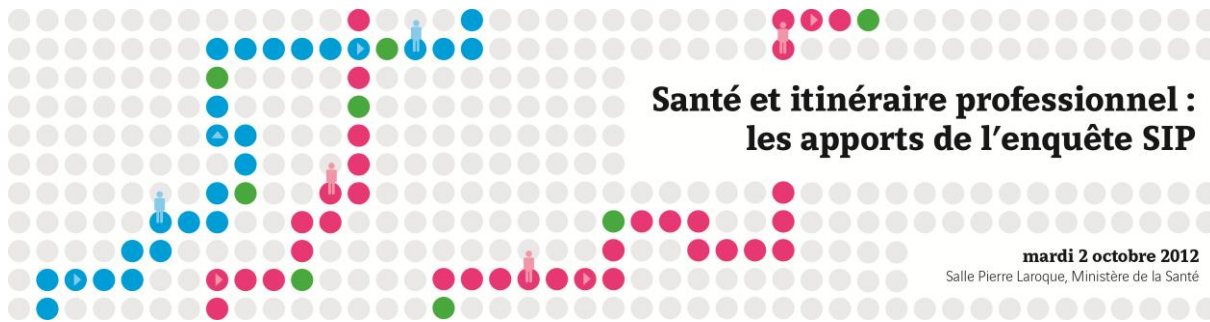
Les rares opérations qui ont pu recueillir de façon équilibrée des données sur les deux champs présentaient des limites importantes. Il a donc été décidé de réaliser une enquête longitudinale en population générale ayant pour objectif premier de faire progresser la connaissance sur les interactions entre le travail, l'emploi et la construction ou l'altération de la santé : c'est l'enquête Santé et itinéraire professionnel (SIP), dont la première vague a eu lieu fin 2006-début 2007 et la seconde fin 2010.

Objectifs de l'enquête

L'enquête SIP vise d'une part à mieux connaître les déterminants de la santé liés aux conditions de travail et aux parcours professionnels : comment les conditions physiques et organisationnelles du travail, les expositions aux risques, les discontinuités et les ruptures du parcours professionnel contribuent-elles, dans la durée, à construire, à préserver ou à fragiliser leur état de santé ?

L'enquête devrait d'autre part permettre de repérer l'impact de l'état de santé sur le parcours professionnel des personnes, les aléas de carrière ou les discriminations éventuelles qu'elles ont pu rencontrer : en quoi des événements de santé, qu'ils soient déterminés ou non par l'environnement professionnel, induisent-ils des ruptures ou au contraire sont-ils compatibles avec une continuité de l'itinéraire professionnel, en fonction des ressources individuelles et collectives dont disposent les personnes ? Là aussi, il est important de prendre en compte d'éventuels décalages temporels.

Un objectif complémentaire a été fixé pour la vague 2010 : disposer, conformément aux recommandations intermédiaires du Collège d'expertise sur le suivi statistique des risques psychosociaux au travail, d'une observation des risques psychosociaux encourus par l'ensemble de la population active occupée au moment de l'enquête.



Santé et itinéraire professionnel : les apports de l'enquête SIP

mardi 2 octobre 2012
Salle Pierre Laroque, Ministère de la Santé

Champs et échantillons

L'enquête a été effectuée auprès d'individus vivant en ménage ordinaire en France métropolitaine. Les individus étaient âgés de 20 à 74 ans en 2006 et ont été interrogés quelle que soit leur situation vis-à-vis du marché du travail (actifs occupés, chômeurs ou inactifs, retraités, etc.).

Près de 14 000 entretiens ont été réalisés en 2006. La vague 2010 visait à réinterroger l'ensemble des personnes interrogées en 2006. Dans les faits, 11 000 personnes ont pu être réinterrogées.

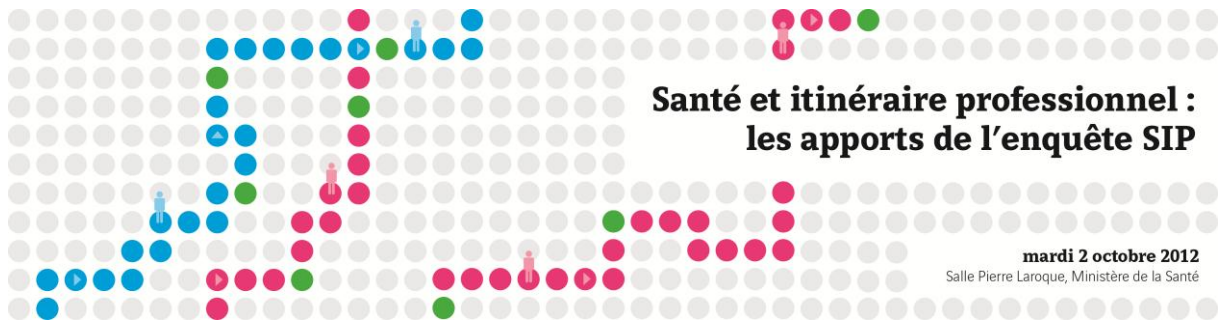
Pour satisfaire l'objectif complémentaire concernant les risques psychosociaux, un échantillon complémentaire de personnes actives occupées sans critère d'âge vivant en ménage ordinaire en France métropolitaine a été constitué. Au total les réponses sur les conditions de travail de 8 835 actifs occupés en 2010 ont été recueillies.

Les questionnaires

L'enquête, réalisée en face à face par un enquêteur de l'INSEE, principalement à l'aide d'un ordinateur portable, a abordé différents thèmes.

- L'enfance et les études : les grandes caractéristiques et les événements marquants de la vie privée au cours de l'enfance et dans la vie adulte, ainsi que les déménagements liés à la vie professionnelle.
- L'emploi et le travail : les épisodes successifs de l'itinéraire professionnel (emploi, chômage ou inactivité), les principaux changements de travail et de conditions de travail, le travail actuel (contraintes temporelles, nuisances, dimension collective du travail, autonomie, moyens de travail, type de reconnaissance ou son absence) et l'appréciation globale des enquêtés sur leur itinéraire professionnel.
- Les activités sociales, actuelles et antérieures, ainsi que le sentiment d'isolement.
- Les revenus du ménage.
- La santé : les événements de santé, passés ou actuels (maladies, accidents, handicaps), leur interaction avec l'itinéraire professionnel et leur reconnaissance administrative (affections de longue durée, mise en inaptitude / en invalidité), la santé physique actuelle perçue, ainsi qu'un relevé d'éléments sur la santé mentale, les gênes fonctionnelles, douleurs et restrictions d'activités au moment de l'enquête.
- Dans le questionnaire de la vague 2010, les enquêtés étaient réinterrogés sur les caractéristiques du travail et de la santé au moment de l'enquête ; les risques psychosociaux faisaient l'objet d'une interrogation approfondie. Ils étaient également interrogés succinctement sur les principaux événements vécus entre 2006 et 2010 concernant leur situation professionnelle, leur santé et leur vie privée.

L'échantillon complémentaire a été interrogé exclusivement sur le volet travail et sur les aspects de la santé pouvant être impactés par les risques psychosociaux.



Santé et itinéraire professionnel : les apports de l'enquête SIP

mardi 2 octobre 2012
Salle Pierre Laroque, Ministère de la Santé

Déroulement de l'enquête

La vague 2006 de l'enquête SIP s'appuyait sur un questionnaire informatisé (CAPI), une grille biographique et un auto-questionnaire papier. La grille biographique permettait de reconstituer l'itinéraire professionnel de l'individu et de situer dans le temps certains événements marquants de sa vie familiale et privée (déménagements, naissance d'enfants, etc.). L'entretien se poursuivait par la description et la saisie dans le questionnaire informatisé de chaque phase : emplois longs, courts, chômage ou inactivité. À chaque étape décrite, un lien était fait avec l'état de santé. Si l'enquêté déclarait une maladie, un handicap ou un accident, un ensemble de questions relatives à ces problèmes de santé étaient posées à l'enquêté à la suite de l'itinéraire professionnel. Au terme de l'entretien mené par l'enquêteur, l'enquêté se voyait proposer un auto-questionnaire portant notamment sur ses pratiques en matière de consommation d'alcool et de tabac, qu'il devait remplir et renvoyer ultérieurement.

La vague 2010 de l'enquête SIP s'est déroulée intégralement sous CAPI. Après un entretien en face à face avec un enquêteur, un auto-questionnaire sous CAPI avec casque audio est soumis à l'enquêté ; il comporte les mêmes questions de santé qu'en 2006 ainsi que quelques questions sur des risques psychosociaux (expositions à des violences notamment).

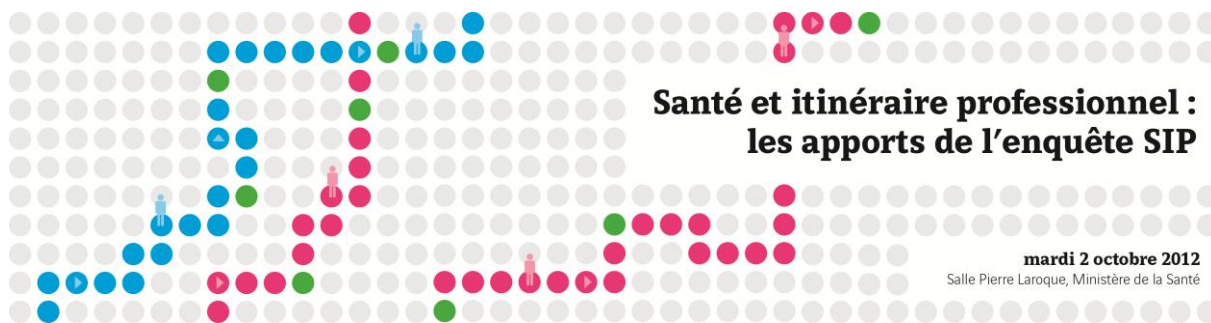
Appels à projets de recherche

Un premier appel à recherches a été lancé en 2007, principalement pour valider les choix innovants du protocole. Il a donné lieu à deux recherches :

— Guiho-Bailly M.-P., Bertin C., Dubre J.-Y., Lancien N., Machefer J., Parent D., 2009, « Rapport subjectif au travail : sens des trajets professionnels et construction de la santé. Rapport final », Document de travail, DREES, série Études et recherches, n°95

— Caroly S., Cholez C., 2009, « Santé et itinéraires professionnels des moins de 35 ans : insertion, apprentissage et construction identitaire », Document de travail, DREES, série Études et recherches, n°96.

Un second appel à recherche a été lancé en 2008, principalement pour favoriser l'exploitation de la première vague de l'enquête Santé et itinéraire professionnel.



Santé et itinéraire professionnel : les apports de l'enquête SIP

mardi 2 octobre 2012
Salle Pierre Laroque, Ministère de la Santé

Liste des recherches sélectionnées le 20 octobre 2008

Titre de la recherche	responsable scientifique	Structure
L'intensité de la corrélation état de santé-statut d'occupation au long de la carrière professionnelle	Thomas BARNAY	Équipe de Recherche sur l'Utilisation des Données Individuelles Temporelles en Économie (ERUDITE) - Université Paris 12 Val-de-Marne
Effets de sélection, effets de condition - Santé, parcours familial, parcours professionnel	Paul BOUFFARTIGUE	Laboratoire d'Économie et de Sociologie du Travail (LEST) - CNRS
Itinéraires professionnels, Troubles Musculo-Squelettiques et inégalités sociales de santé	Annette LECLERC	INSERM -U687
Les accidents du travail dans l'enquête SIP : (in)visibilités et inscription dans les trajectoires professionnelles	Véronique DAUBAS-LETOURNEUX	Centre nantais de sociologie (CENS) - Maison des sciences de l'homme Ange Guépin
Parcours professionnels, ruptures et transitions ; inégalités face aux événements de santé	Armelle TESTENOIRE et Danièle TRANCART	Groupe Innovation et Société- Université de Rouen
L'impact des événements de santé et des accidents déclarés sur les trajectoires d'emploi : une analyse à partir de l'enquête SIP	Christine LE CLAINCHE et Emmanuel DUGUET	Centre d'Études de l'Emploi (CEE)
Inactivité professionnelle féminine, maternité et santé	Olivia SAMUEL	Laboratoire Printemps-UMR 8085- Université de Versailles - Saint Quentin en Yvelines

Ces recherches sont achevées et en cours de publication.

Un troisième appel à recherche « Santé et itinéraire professionnel : autour de l'enquête SIP 2006-2010 » a été publié le 25 juin 2012 (candidatures jusqu'au mercredi 10 octobre 12 heures)

Contacts

— DREES : Nicolas de Riccardis (nicolas.dericcardis@sante.gouv.fr)

— DARES : Marine Cavet (marine.cavet@travail.gouv.fr)

Corinne Mette (corinne.mette@travail.gouv.fr)