

Les nouveaux retraités du régime général, des régimes de la fonction publique et du régime spécial du personnel de la SNCF qui ont pris leur retraite entre juillet 2019 et juin 2020 déclarent majoritairement être partis dès qu'ils en ont eu la possibilité. Profiter de sa retraite le plus longtemps possible, avoir atteint l'âge légal d'ouverture des droits et bénéficier du taux plein sont les motivations de départ le plus souvent citées. Pour ceux qui ont prolongé leur activité au-delà de l'âge minimum de départ jugé possible, les principales motivations avancées sont l'intérêt porté au travail et les raisons financières. La plupart des nouveaux retraités ont le sentiment d'avoir été bien informés de leurs droits, mais certains dispositifs de retraite demeurent encore largement méconnus.

Près de trois nouveaux retraités sur quatre disent être partis à la retraite dès qu'ils en ont eu la possibilité

Dans le cadre de l'enquête sur les motivations de départ à la retraite (*encadré 1*), à la question « Dans l'idéal, à quel âge auriez-vous souhaité partir à la retraite ? », les nouveaux retraités interrogés en 2021 répondent 61 ans en moyenne. C'est presque un an et demi de moins que l'âge réel auquel ils ont liquidé leurs droits, c'est-à-dire 62 ans et 5 mois (*tableau 1*). L'âge idéal moyen de départ à la retraite selon les retraités interrogés en 2021 est en hausse de 5 mois par rapport à l'âge idéal moyen de départ selon les retraités interrogés lors des deux enquêtes précédentes, en 2014 et en 2017. De 2010 à 2017, la moitié des personnes interrogées considéraient que l'âge idéal était de 60 ans, contre 40 % des personnes interrogées en 2021, soit 10 points de moins¹. À l'inverse, les retraités interrogés en 2021 sont plus nombreux que ceux enquêtés en 2010 et en 2017 à considérer que l'âge idéal pour un départ à la retraite est supérieur à 60 ans.

Près de trois nouveaux retraités sur quatre déclarent être partis dès qu'ils en ont eu la possibilité (73 %). Cette proportion est stable par rapport à celle qui ressort de l'enquête de 2017. Par ailleurs, 65 % des retraités déclarent être partis à l'âge qu'ils souhaitaient, soit 4 points de plus par rapport aux retraités partis quatre ans plus tôt. Parmi les

retraités du régime général uniquement, cette part est restée assez stable pendant les dix dernières années. En revanche, la proportion des retraités du régime général déclarant être partis plus tôt que l'âge souhaité diminue légèrement (de 22 % en 2008-2009 à 17 % en 2019-2020) et la part de ceux qui déclarent être partis plus tard que l'âge souhaité augmente (de 13 % à 18 %). Une grande majorité de l'ensemble des nouveaux retraités (72 %) déclare enfin que le fait d'avoir cessé son activité est le fruit d'une décision de leur part. À l'inverse, 21 % se sont sentis contraints de le faire – cette situation pouvant inclure le fait d'avoir cessé de travailler plusieurs années avant de pouvoir liquider ses droits à la retraite.

Motifs de départ les plus cités : profiter de la retraite, avoir atteint l'âge légal d'ouverture des droits et bénéficier du taux plein

Profiter de la retraite le plus longtemps possible est le motif de départ à la retraite le plus fréquemment cité : 81 % des nouveaux retraités considèrent que cela a joué dans leur décision de partir, que ce soit « beaucoup », « assez » ou « peu » (*graphique 1*). Cette proportion est en hausse entre les trois dernières enquêtes, de 8 points entre 2014 et 2017, et de 4 points entre 2017 et 2021. Pour 60 % des personnes interrogées, ce motif a même beaucoup joué. Par ailleurs, 78 %

1. Voir la fiche 18 pour l'âge idéal de départ à la retraite chez les non retraités.

des retraités interrogés répondent qu'avoir atteint l'âge minimum légal de départ à la retraite a influé sur leur décision de partir, et 69 % qu'avoir atteint l'âge du taux plein a joué en ce sens. Enfin, plus de six retraités sur dix déclarent que leur départ était, entre autres, motivé par le fait d'avoir atteint un niveau de pension suffisant.

Interrogés également sur les motifs de départ à la retraite liés à leur travail, la moitié des retraités déclarent qu'ils ne souhaitent plus travailler. Un peu plus d'un tiers des personnes interrogées avancent des problèmes de santé qui rendaient le travail difficile, et un tiers également invoquent des conditions de travail non satisfaisantes. Quant aux facteurs familiaux (départ du conjoint à la retraite, obligations familiales),

ils concernent environ un quart des personnes interrogées et sont en léger recul par rapport à 2017. Ces facteurs sont en outre plus souvent cités par les femmes que par les hommes.

Principales motivations de la prolongation d'activité : les raisons financières et l'intérêt pour le travail

Les raisons financières sont fréquemment avancées pour justifier une prolongation d'activité. Parmi les retraités déclarant ne pas être partis dès que cela leur était possible mais plus tard, 69 % invoquent ainsi le souhait d'augmenter leur retraite future en augmentant leurs droits (*graphique 2*). Ils sont presque autant (67 %) à déclarer qu'ils souhaitent conserver encore

Encadré 1 L'enquête Motivations de départ à la retraite

La cinquième vague de l'enquête Motivations de départ à la retraite, réalisée au premier semestre 2021, est le fruit d'une collaboration entre la Direction de la recherche, des études, de l'évaluation et des statistiques (DREES), le Secrétariat général du Conseil d'orientation des retraites (SG-COR), la Direction de la Sécurité sociale (DSS), la Caisse nationale d'assurance vieillesse (CNAV), l'Association générale des institutions de retraite des cadres et l'Association pour le régime de retraite complémentaire des salariés (Agirc-Arrco), le Service des retraites de l'État (SRE), la Caisse des dépôts (CDC) et la Caisse de prévoyance et de retraite du personnel de la SNCF (CPRPSNCF), dont c'est la première participation. L'enquête a été mise en place en vue d'analyser périodiquement les comportements de départ à la retraite des assurés – c'est-à-dire à la fois les raisons qui ont motivé la décision de partir à la retraite et, pour les personnes ayant prolongé leur activité, celles qui les ont incitées en ce sens. Les quatre premières vagues de l'enquête ont été réalisées en 2010, 2012, 2014 et 2017¹.

Entre février et mai 2021, 5 499 personnes (dont 2 458 ayant liquidé leurs droits à la CNAV, 1 000 au SRE, 1 037 à la CNRACL, et 1 004 à la CPRPSNCF) ont été interrogées par téléphone parmi les 619 000 nouveaux retraités vivants au moment de l'enquête, résidant en France et ayant liquidé leur retraite de droit direct entre le 1^{er} juillet 2019 et le 30 juin 2020. Le champ exclut certaines personnes : les personnes ayant liquidé leurs droits avant 50 ans, les anciens fonctionnaires devenus invalides avant d'avoir atteint l'âge d'ouverture de leurs droits à la retraite, les militaires, ainsi que les anciens assurés de la CPRPSNCF qui ont liquidé une pension de réforme. Les modalités de tirage de l'échantillon et les pondérations effectuées sur les résultats veillent à respecter la représentativité des personnes interrogées par rapport à la population totale des nouveaux retraités pour chacun des quatre régimes de base.

Les résultats de cette cinquième vague sont observés sur le champ des quatre régimes de retraite de base interrogés en 2021, soit un champ élargi par rapport à 2017, puisque la CPRPSNCF participe pour la première fois à l'enquête. D'une manière générale, les résultats varient très peu entre le champ comprenant la CNAV, le SRE et la CNRACL, et celui comprenant la CNAV, le SRE, la CNRACL et la CPRPSNCF. En effet, les assurés de la CPRPSNCF ne représentent que 0,5 % du champ total de l'enquête.

1. Par facilité de langage, l'année 2021 est retenue pour les résultats de l'enquête collectée cette année-là, quand bien même les départs à la retraite ont eu lieu entre juillet 2019 et juin 2020. De même, l'année 2017 est retenue pour qualifier la quatrième vague de l'enquête portant sur les personnes parties à la retraite entre juillet 2015 et juin 2016, etc.

Tableau 1 Âge de départ à la retraite : souhaits et situation réelle des nouveaux retraités

	Personnes ayant liquidé un droit				
	au régime général			dans l'ensemble des régimes de l'enquête	
	entre juillet 2008 et juin 2009	entre juillet 2012 et juin 2013	entre juillet 2019 et juin 2020	entre juillet 2015 et juin 2016	entre juillet 2019 et juin 2020
Âge moyen réel de liquidation	61 ans et 3 mois	62 ans	62 ans et 7 mois	62 ans et 2 mois	62 ans et 5 mois
Âge moyen « idéal » de départ	60 ans et 2 mois	60 ans et 7 mois	61 ans et 2 mois	60 ans et 7 mois	61 ans
Retraités partis (en %) :					
dès que possible	77	73	74	72	73
plus tard	23	27	26	28	27
Retraités partis (en %) :					
à l'âge souhaité	65	60	65	61	65
plus tôt	22	19	17	18	17
plus tard	13	21	18	21	18
Retraités ayant cessé de travailler¹ (en %) :					
par décision	nd	nd	71	70	72
par contrainte	nd	nd	22	25	21
les deux, ou ne sait pas	nd	nd	7	5	7

nd : non disponible.

1. Entre les enquêtes 2017 et 2021, la formulation de la question a été modifiée. En 2017, pour répondre à la question « D'une manière générale, diriez-vous de votre fin d'activité qu'il s'agit plutôt d'une décision de votre part ou plutôt d'une contrainte ? », la personne devait choisir parmi les modalités « Vous avez décidé de cesser de travailler » ou « Vous avez été contraint de cesser de travailler ». En 2021, pour répondre à la question « Quand vous avez arrêté de travailler, était-ce plutôt une décision de votre part ou plutôt une contrainte ? », elles devaient choisir parmi les modalités « Plutôt une décision » ou « Plutôt une contrainte ». Les personnes considérant que cela relevait autant d'une décision que d'une contrainte étaient classées en « Ne sait pas ».

Champ > Nouveaux retraités du régime général, des régimes de la fonction publique (et de la CPRPSNCF pour l'enquête 2021) résidant en France.

Sources > DREES, CNAV, SRE, CDC, CPRPSNCF, Agirc-Arrco, COR, DSS, enquêtes Motivations de départ à la retraite 2010, 2014, 2017 et 2021.

quelques années leur salaire. Les motifs professionnels peuvent également influencer sur la décision de prolonger son activité. Ainsi, 67 % des nouveaux retraités expliquent entre autres le fait d'avoir prolongé leur activité par l'intérêt qu'ils portaient à leur emploi ou par des conditions de travail satisfaisantes. Comme en 2017, les autres motifs professionnels sont plus rarement évoqués : 29 % des retraités interrogés déclarent avoir prolongé leur activité pour finir un projet ou une mission en cours, et seulement 23 % l'ont fait dans l'attente d'une promotion. Par ailleurs, 46 % des nouveaux retraités déclarant être partis plus tard que le plus tôt possible ne se sentaient pas prêts à devenir retraités. Les raisons familiales (attendre le départ de son conjoint ou ne

plus avoir d'enfant à charge) demeurent toujours marginales dans la décision de continuer à travailler.

Les nouveaux retraités de la fonction publique ou des régimes spéciaux sont, en proportion, plus nombreux que ceux du secteur privé à citer le fait d'avoir prolongé leur activité pour des raisons financières. Parmi les retraités du secteur privé, l'intérêt pour l'emploi exercé reste le critère le plus fréquemment mis en avant. Cette différence peut en partie s'expliquer par les règles de calcul du montant de la pension de retraite : dans les régimes de la fonction publique et à la Caisse de prévoyance et de retraite du personnel de la Société nationale des chemins de fer français (CPRPSNCF), la pension dépend directement du

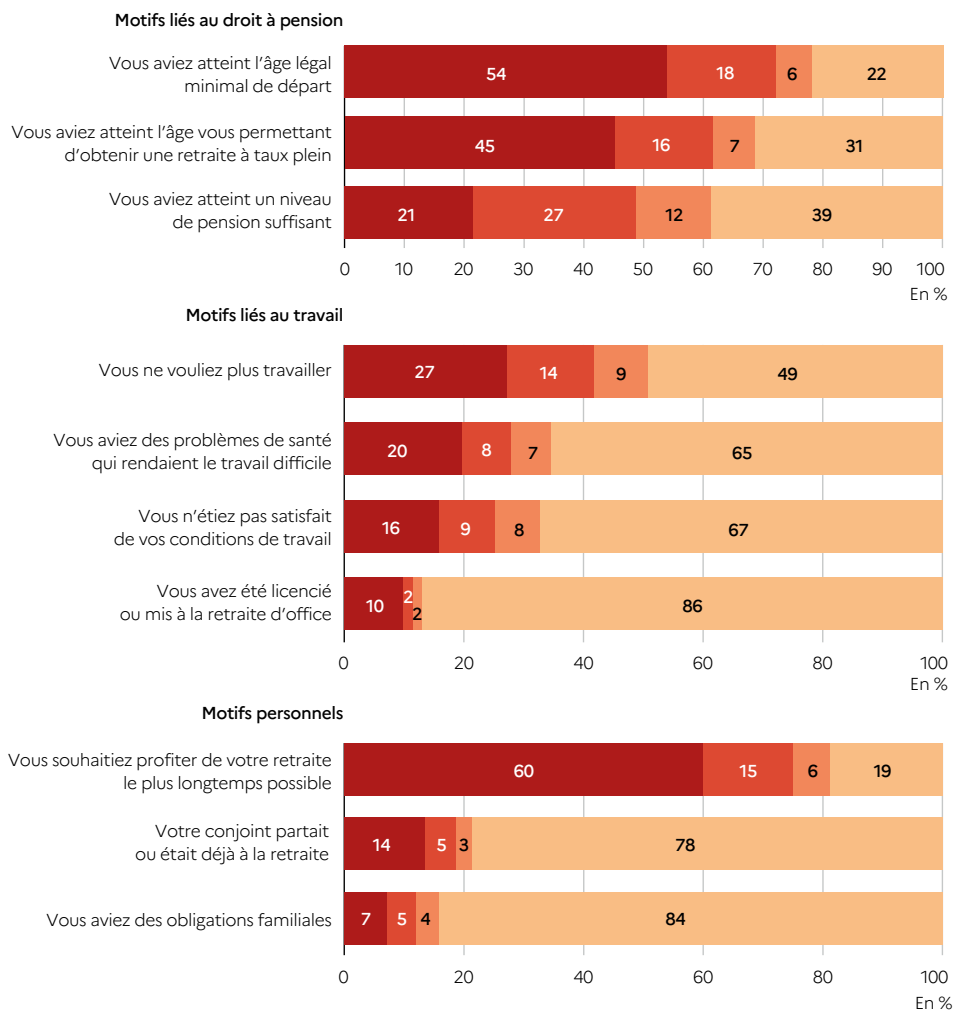
salaires perçus les six derniers mois, tandis qu'au régime général, il s'agit du salaire moyen des 25 meilleures années. La prolongation de carrière dans la fonction publique et les régimes spéciaux peut donc potentiellement avoir un impact plus marqué sur le montant de la retraite que dans le secteur privé.

Des dispositifs de retraite encore largement méconnus

Les nouveaux retraités sont 76 % à être satisfaits du niveau d'information dont ils ont bénéficié sur leurs droits à la retraite : 27 % estiment avoir été très bien informés, et 49 % plutôt bien. Cette proportion est stable par rapport à celle qui ressort

Graphique 1 Motivations du départ à la retraite et de la cessation d'activité

■ Ce motif a beaucoup joué ■ Ce motif a assez joué ■ Ce motif a peu joué ■ Ce motif n'a pas joué du tout



Lecture > En 2021, 54 % des nouveaux retraités ont répondu que le fait d'avoir atteint l'âge légal minimal a beaucoup joué dans leur décision de partir à la retraite, 18 % qu'il a assez joué, 6 % qu'il a peu joué, et 22 % qu'il n'a pas joué du tout.

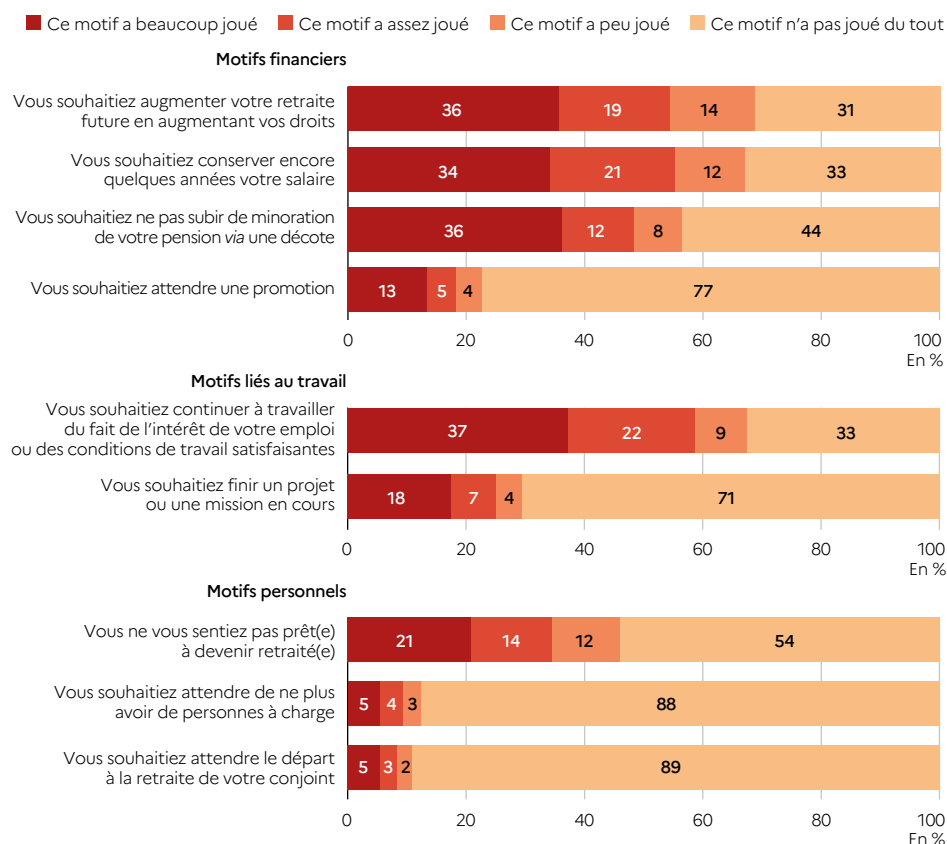
Champ > Nouveaux retraités résidant en France qui ont travaillé jusqu'à 50 ans au moins et sont partis à la retraite entre juillet 2019 et juin 2020.

Sources > DREES, COR, DSS, CNAV, Agirc-Arrco, SRE, CDC, CPRPSNCF, enquête Motivations de départ à la retraite 2021.

de l'enquête précédente. Les nouveaux retraités sont également interrogés à chaque enquête sur leur connaissance de certains dispositifs de départ à la retraite (graphique 3). Le taux plein arrive en tête des dispositifs les mieux connus : 74 % des retraités déclarent savoir à quoi il correspond, comme en 2017. La décote et la surcote sont en revanche beaucoup moins connues : 45 % des personnes interrogées déclarent savoir à quoi correspond la surcote, et 39 % indiquent savoir ce qu'est la décote. Ces proportions sont

stables par rapport à 2017. Pour ce qui concerne les dispositifs de transition entre l'emploi et la retraite, 50 % des retraités interrogés disent savoir ce qu'est le cumul emploi-retraite (cette proportion est en baisse de 9 points par rapport à 2017), et seulement 32 % connaissent le dispositif de la retraite progressive. Comme lors de la vague précédente de l'enquête, plus de la moitié des personnes interrogées ignorent ce qu'est le minimum contributif ou garanti. Ce dispositif permet pourtant à 40 % des retraités et, chaque

Graphique 2 Motivations de la prolongation d'activité des retraités déclarant être partis plus tard que ce qui était possible



Lecture > En 2021, 36 % des nouveaux retraités déclarant être partis plus tard que ce qui était possible ont répondu que le souhait d'augmenter leur retraite future en augmentant leurs droits a beaucoup joué dans leur décision de retarder leur départ à la retraite, 19 % qu'il a assez joué, 14 % qu'il a peu joué et 31 % qu'il n'a pas joué du tout.

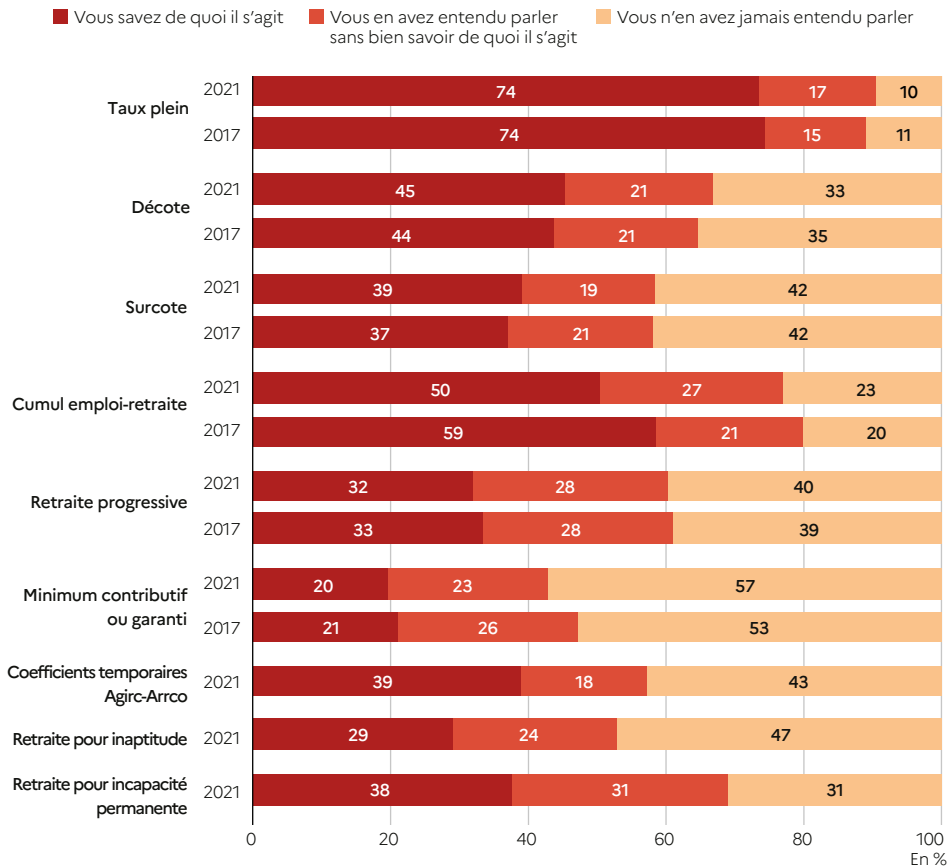
Champ > Nouveaux retraités qui étaient en activité au moment de leur départ et qui ont déclaré qu'ils n'étaient pas partis dès qu'ils en ont eu la possibilité mais plus tard, résidant en France, et partis à la retraite entre juillet 2019 et juin 2020.

Sources > DREES, CNAV, SRE, CDC, CPRPSNCF, Agirc-Arrco, COR, DSS, enquête Motivations de départ à la retraite 2021.

année depuis 2013, à un nouveau retraité sur cinq environ, d'accroître le montant de sa pension (voir fiche 8). Les dispositifs de retraite pour inaptitude au travail ou pour incapacité permanente sont également méconnus. Seuls 29 % des nouveaux retraités déclarent savoir à quoi correspond la retraite pour inaptitude au travail, et 47 % n'en

ont jamais entendu parler. La retraite pour incapacité permanente est légèrement mieux connue : 38 % des personnes interrogées disent savoir de quoi il s'agit. Enfin, près de la moitié (43 %) des personnes potentiellement concernées² par le dispositif des coefficients temporaires de l'Agirc-Arrco n'en ont jamais entendu parler. ■

Graphique 3 Répartition des nouveaux retraités selon leur connaissance des dispositifs de retraite



Note > La retraite progressive n'est mentionnée qu'aux nouveaux retraités du régime général. De nouveaux dispositifs ont été intégrés en 2021 dans l'enquête : coefficients temporaires de l'Agirc-Arrco, retraite au taux plein pour inaptitude, retraite pour incapacité permanente.

Lecture > En 2021, 74 % des nouveaux retraités déclarent savoir ce qu'est le taux plein, 17 % en ont entendu parler sans bien savoir de quoi il s'agit, et 10 % n'en ont jamais entendu parler.

Champ > Nouveaux retraités résidant en France, partis à la retraite entre juillet 2015 et juin 2016 (enquête 2017) ou entre juillet 2019 et juin 2020 (enquête 2021). Pour la connaissance des coefficients temporaires de l'Agirc-Arrco, le champ est restreint aux seules personnes potentiellement concernées par le dispositif.

Sources > DREES, CNAV, SRE, CDC, CPRPSNCF, Agirc-Arrco, COR, DSS, enquêtes Motivations de départ à la retraite 2017 et 2021.

2. Les assurés « potentiellement concernés » par le dispositif renvoient aux personnes ayant liquidé un droit direct au régime général pendant la période de référence de l'enquête, et qui sont nées en 1957 ou après (voir fiche 14).

Pour en savoir plus

- > Données complémentaires sur les motivations de départ à la retraite et la connaissance des dispositifs par caractéristique disponibles dans l'espace Open Data : <https://data.drees.solidarites-sante.gouv.fr>, rubrique Retraites.
- > **Arnaud, F., Ferret, A.** (2021, décembre). Pour huit Français sur dix, profiter le plus longtemps possible de la retraite reste la principale motivation de départ. DREES, *Études et Résultats*, 1216.
- > **Aubert, P.** (2016, juin). Les motivations de départ à la retraite des salariés du privé et des fonctionnaires sédentaires : une comparaison. *Retraite et société*, 73, p. 157-173.
- > **Couhin, J., Da Silva, J.** (2022, mai). Départ à la retraite avec la durée d'assurance à partir de l'âge légal : analyse selon le niveau de diplôme. CNAV, *Études 2022-032*.
- > **Ferret, A.** (2022, juin). Méthodologie de l'enquête Motivations de départ à la retraite (cinquième vague) - Dossier méthodologique. DREES, *DREES Méthodes*, 1.
- > **Grondin, A.** (2023, novembre). Plus de la moitié des personnes parties à la retraite entre juillet 2019 et juin 2020 avaient mal anticipé leur montant de pension. DREES, *Études et Résultats*, 1285.
- > **Masson, L., Nortier-Riborby, F., Solard, G.** (2017, décembre). Quand partir à la retraite ? Pour les retraités, la durée de cotisation requise contraint la date de départ. DREES, *Études et Résultats*, 1043.
- > **Masson, L., Solard, G.** (2017, décembre). Profiter de la retraite le plus longtemps possible motive les départs encore plus que par le passé. DREES, *Études et Résultats*, 1042.