



ENQUETE AUTONOMIE 2023 - QUESTIONNAIRE ETABLISSEMENTS

Version au 27/09/2023

FILE INFO

SINGLE

TYPETAB

Type d'établissement

- 1_ Etablissement pour adultes handicapés
- 2_ Etablissement pour enfants handicapés
- 3_ Etablissement pour personnes âgées dépendantes
- 4_ Etablissement de santé mentale
- 5_ USLD

FILE INFO

NUMERIC

AUT_CAPAUT

Nombre de places autorisés au sein de l'établissement

THIS FILE INFO MAY BE EMPTY OR WILL RANGE FROM 1 TO 9 999

QUESTIONS GENERALES


Nous allons commencer par quelques questions sur l'établissement.

SINGLE

ASK ALL

A10 - TYPHAB

Quel est le type d'habitat au voisinage de l'établissement :

 Enq : Citer


- 1_ Maisons dispersées, hors agglomération
- 2_ Maisons en lotissement, en quartier pavillonnaire ou en ville
- 3_ Immeubles en ville (autres que cité ou grand ensemble)
- 4_ Immeubles en cité ou grand ensemble
- 5_ Habitat mixte : à la fois immeubles et maisons

MULTIPLE


ASK IF TYPETAB = 1 OR 3 OR 4 OR 5


A11 - ACTIVITES

Dans cet établissement, en dehors des activités occupationnelles, est-ce que les pensionnaires ou au moins une partie d'entre eux ont la possibilité de...

 Pour l'ordinateur ou la tablette, on parle ici d'un matériel en accès commun et non de matériels personnels.

 Plusieurs réponses possibles

 « Préparer les repas » : il s'agit de pouvoir faire les repas au quotidien et pas de participer à des ateliers thérapeutiques de cuisine

 Enq : Citer

- 1_ Faire des courses
- 2_ Préparer des repas (cuisine individuelle ou collective)
- 3_ Faire des tâches ménagères courantes (vaisselle, lessive, ménage...)
- 4_ Gérer leur prise de médicaments (il s'agit d'avoir l'autorisation de les gérer)
- 5_ Avoir accès à un ordinateur ou une tablette de l'établissement
- 6_ Rien de tout cela **EXCLUSIF**


MULTIPLE

ASK ALL

A12 - MARCH

Les résidents doivent-ils obligatoirement monter ou descendre plusieurs marches pour accéder aux espaces collectifs depuis leur chambre ?

 Plusieurs réponses possibles

 Enq : Citer

- 1_ Oui, pour l'espace de restauration
- 2_ Oui, pour l'espace de convivialité (salon, télévision, etc.)
- 3_ Oui, pour un autre espace collectif

4_ Non **EXCLUSIF**

SINGLE

ASK ALL

A13 - ESC

Les résidents doivent-ils obligatoirement monter ou descendre plusieurs marches pour aller de la rue à l'établissement ?

- 1_ Oui
- 2_ Non

MULTIPLE

ASK IF TYPETAB = 1 OR 3 OR 4 OR 5

IF TYPETAB = 2 RECODE A15= 1 AND DON'T ASK

A15 - TYPLOG

Quel type de logement propose l'établissement ?

- Plusieurs réponses possibles*
- Enq : Citer*

- 1_ Chambre
- 2_ Logement / studio

SELECTION DES INDIVIDUS


NUMERIC

ASK ALL

A16 – NBRESIDENTS

Enq : Vérifier que la liste des résidents est complète et qu'elle est classée par ordre alphabétique suivant le nom des résidents.

Enq : Puis indiquer le nombre total de résidents sur la liste transmise par l'établissement afin de procéder au tirage aléatoire de 6 résidents

 *DISPLAY IF AUT_CAPAUT= 1 TO 9 999* <Enq : A titre informatif, le nombre de places au sein de l'établissement est de *DISPLAY <AUT_CAPAUT>.*>

/ _ / _ / _ / _ / **MIN : 2 MAX : 9 999**

MULTIPLE

RECODE FOR ALL AND DON'T ASK

A16B – ALEARESIDENTS

Aléa pour sélectionner les 6 résidents parmi la liste des résidents

AMONG THE LIST OF N RESIDENTS (N= NUMBER GIVEN IN A16), MAKE A RANDOM BETWEEN 1 AND N IN ORDER TO SELECT 6 NUMBERS IN THE LIST FROM 1 TO N WHICH WILL CORRESPOND TO THE NUMBERS SELECTED RESIDENTS WITHIN THE LIST IF THERE ARE LESS THAN 6 RESIDENTS THEY WILL ALL BE SELECTED BY DEFAULT

- 1_ Résident 1 (1^{er} de la liste)
- 2_ Résident 2 (2^{ème} de la liste)
- ...
- N_ Résident N (N^{ème} de la liste)

SINGLE

ASK ALL

A17 – SELRESIDENTS

Les **IF A16 = 2 TO 5 DISPLAY <A16> OTHERWISE <6>** résidents sélectionnés pour l'enquête sont les suivants :

- 1^{er} résident sélectionné, numéro : **DISPLAY THE 1ST NUMBER SELECTED IN A16B**
- 2^{ème} résident sélectionné, numéro : **DISPLAY THE 2ND NUMBER SELECTED IN A16B**
- **DISPLAY IF A16> 2** <3^{ème} résident sélectionné, numéro : **DISPLAY THE 3RD NUMBER SELECTED IN A16B**>
- **DISPLAY IF A16> 3** <4^{ème} résident sélectionné, numéro : **DISPLAY THE 4TH NUMBER SELECTED IN A16B**>
- **DISPLAY IF A16> 4** <5^{ème} résident sélectionné, numéro : **DISPLAY THE 5TH NUMBER SELECTED IN A16B**>
- **DISPLAY IF A16> 5** <6^{ème} résident sélectionné, numéro : **DISPLAY THE 6TH NUMBER SELECTED IN A16B**>

1_Valider

PROG : THIS PART (QUESTIONS B1_I TO C10_I) IS TO BE ASKED IN LOOP FOR EACH SELECTED INDIVIDUALS IN A16B

QUESTIONS INDIVIDUELLES

Je vais maintenant vous poser quelques questions sur chacun de ces IF A16 = 2 TO 5 DISPLAY <A16> OTHERWISE <6> résidents. Il s'agit de recueillir des informations signalétiques et des données qui permettront de déterminer si le résident peut répondre actuellement lui-même à notre enquête.

1. Etat civil du résident

OPEN

ASK ALL

B1_I – PRENOM_I

IF 1ST LOOP <Commençons par le résident numéro <DISPLAY THE 1ST NUMBER SELECTED IN A16B>>

IF 2ND TO 6TH LOOP <Poursuivons par le résident numéro <DISPLAY THE 2ND TO THE 6TH NUMBER SELECTED IN A16B FOLLOWING THE LOOP>>

Quel est son prénom ?

80 CARACTERES

OPEN

ASK ALL

B2A_I – NOMNAISS_I

Quel est le nom de naissance de <B1_i> ?

80 CARACTERES

- 8_ Ne souhaite pas répondre (NE PAS CITER)
- 9_ Ne sait pas (NE PAS CITER)

SINGLE

ASK ALL

B2AB_I – OKNOMUS_I

<B1_i> a-t-il/elle un nom d'usage ?

 Un nom d'usage peut être le nom d'époux ou d'épouse

- 1_ Oui
- 2_ Non

OPEN

ASK IF B2AB_I = 1

B2B_I – NOMUSAGE_I

Quel est le nom d'usage de <B1_i> ?


80 CARACTERES

SINGLE

ASK ALL

B3_I – SEXE_I

Quel est le sexe de <B1_i> ?

 Enq : Citer

- 1_ Masculin
- 2_ Féminin

NUMERIC

ASK ALL

B4_I – DATNAIS_I

Quelle est la date de naissance de <B1_i> ?

PROG : PRESENTATION IN FORMAT JJ/MM/ AAAA

 Format de réponse : JJ/MM/AAAA

/_/_/ /_/_/ /_/_/

B4J_I - DATNAISJ_I /_/_/ MIN : 1 MAX : 31

B4M_I - DATNAISM_I /_/_/ MIN : 1 MAX : 12

B4A_I - DATNAISA_I /_/_/ /_/_/ MIN : 1912 MAX : CURRENT YEAR

NUMERIC


ASK ALL

B4C_I – DATARR_I

À quelle date est arrivé(e) <B1_i> dans l'établissement ?

PROG : PRESENTATION IN FORMAT JJ/MM/ AAAA

 Format de réponse : JJ/MM/AAAA

 Pour les séjours multiples, il faut compter depuis la dernière entrée dans l'établissement.

/_/_/ /_/_/ /_/_/

B4CJ_I - DATARRJ_I /_/_/ MIN : 1 MAX : 31

B4CM_I - DATARRM_I /_/_/ MIN : 1 MAX : 12

B4CA_I - DATARRA_I /_/_/ /_/_/ MIN : 1912 MAX : CURRENT YEAR

SINGLE

ASK IF TYPETAB = 2

B4E_I – ACCUEIL_I

Quel est le type de prise en charge de <B1_i> ?

 Enq : Citer

- 1_ Internat (complet, de semaine)
- 2_ Hébergement éclaté (dans des chambres ou des appartements extérieurs à l'établissement)
- 3_ Accueil temporaire (avec hébergement)
- 4_ Autre mode d'accueil (avec hébergement)

2. Aptitude à répondre

SINGLE

ASK IF AGE_i >=18 (18 ANS ET PLUS)

B5_I – COM_I

<B1_i> est-il/elle dans l'impossibilité de communiquer du fait de son état de conscience ou de vigilance ?

- 1_ Oui
- 2_ Non

- 8_ Ne souhaite pas répondre (NE PAS CITER)
- 9_ Ne sait pas (NE PAS CITER)

SINGLE

ASK IF AGE_i >=18 (18 ANS ET PLUS)

B6_I – VEGCOM_I

<B1_i> est-il/elle en état végétatif ou dans le coma ?

- 1_ Oui
- 2_ Non

- 8_ Ne souhaite pas répondre (NE PAS CITER)
- 9_ Ne sait pas (NE PAS CITER)

SINGLE

ASK IF (B5_i = 2 OR 8 OR 9) AND (B6_i = 2 OR 8 OR 9)

B7_I – VARDISCO_I

<B1_i> a-t-il/elle des perturbations ou incohérences de la pensée, ou bien des difficultés de compréhension très importantes ?

- 1_ Oui
- 2_ Non

- 8_ Ne souhaite pas répondre (NE PAS CITER)
- 9_ Ne sait pas (NE PAS CITER)

SINGLE

ASK IF (B5_i = 2 OR 8 OR 9) AND (B6_i = 2 OR 8 OR 9)

B8_i – VARDISOR _I

<B1_i> a-t-il/elle des difficultés importantes à se repérer dans le temps ou dans l'espace ?

- 1_ Oui
- 2_ Non

- 8_ Ne souhaite pas répondre (NE PAS CITER)
- 9_ Ne sait pas (NE PAS CITER)

SINGLE

ASK IF (B5_i = 2 OR 8 OR 9) AND (B6_i = 2 OR 8 OR 9)

B9_i – FR _I

<B1_i> a-t-il/elle de grandes difficultés pour parler ou comprendre le français ?

- 1_ Oui
- 2_ Non

- 8_ Ne souhaite pas répondre (NE PAS CITER)
- 9_ Ne sait pas (NE PAS CITER)

SINGLE

ASK IF (B5_i = 2 OR 8 OR 9) AND (B6_i = 2 OR 8 OR 9)

B10_i – EXP _I

<B1_i> souffre-t-il/elle d'un trouble du langage oral ou de l'élocution touchant de façon majeure l'expression ?

- 1_ Oui
- 2_ Non

- 8_ Ne souhaite pas répondre (NE PAS CITER)
- 9_ Ne sait pas (NE PAS CITER)

SINGLE

ASK IF (B5_i = 2 OR 8 OR 9) AND (B6_i = 2 OR 8 OR 9)

B11_i – AUD _I

<B1_i> souffre-t-il/elle d'un trouble majeur de l'audition : surdit e s ev ere ou profonde non appareill ee ?


- 1_ Oui
- 2_ Non

- 8_ Ne souhaite pas r epondre (NE PAS CITER)
- 9_ Ne sait pas (NE PAS CITER)

ASK IF (B5_i = 2 OR 8 OR 9) AND (B6_i = 2 OR 8 OR 9)

B11B_i – DUR_i

<B1_i> pourrait-t-il/elle rester concentré(e) assez longtemps pour répondre à un questionnaire d'un peu plus d'une heure ?

 L'objectif est de savoir s'il y aura besoin d'une personne pour aider à répondre sur une partie ou sur la totalité du questionnaire. On parle ici de difficultés de concentration et pas de fatigue.

- 1_ Oui
- 2_ Non

- 8_ Ne souhaite pas répondre (NE PAS CITER)
- 9_ Ne sait pas (NE PAS CITER)

ASK IF B11B_i = 2

B11C_i – DURCOURT_i

<B1_i> pourrait-t-il/elle néanmoins rester concentré(e) assez longtemps pour répondre à un questionnaire d'une quinzaine de minutes ?

- 1_ Oui
- 2_ Non

- 8_ Ne souhaite pas répondre (NE PAS CITER)
- 9_ Ne sait pas (NE PAS CITER)

ASK IF (B5_i = 2 OR 8 OR 9) AND (B6_i = 2 OR 8 OR 9) AND (B7_i = 2 OR 8 OR 9) AND (B8_i = 2 OR 8 OR 9) AND (B9_i = 2 OR 8 OR 9) AND (B10_i = 2 OR 8 OR 9) AND (B11_i = 2 OR 8 OR 9) AND (B11B_i = 1 OR 8 OR 9)

B12_i – REP_i



Au regard des informations que vous venez de me donner, il semble que <B1_i> puisse répondre à notre questionnaire. Pensez-vous également qu'il/elle puisse y répondre ?

- 1_ Oui
- 2_ Non

ASK IF B12_i = 2

B13_i – REPN_i

Vous me dites que cette personne ne peut pas répondre au questionnaire. Pouvez-vous me préciser si cette contre-indication que vous posez est liée :

-  Plusieurs réponses possibles
-  Enq : Citer

- 1_ À un problème de santé
- 2_ À un problème de comportement
- 3_ À un évènement particulier la concernant

- 4_ À une autre raison
- 8_ Ne souhaite pas répondre (NE PAS CITER)
- 9_ Ne sait pas (NE PAS CITER)

OPEN

ASK IF B13_i = 4

B14_i – REPNP_i

Laquelle ?

200 CARACTERES

SINGLE

ASK IF (B5_i = 2 OR 8 OR 9) AND (B6_i = 2 OR 8 OR 9) AND (B7_i = 1 OR B8_i = 1 OR B9_i = 1 OR B10_i = 1 OR B11_i = 1 OR B11B_i = 2)

B15_i – REPNON_i

Au regard des informations que vous venez de me donner, il semblerait que <B1_i> ne puisse pas répondre à notre questionnaire IF B11C_i = 1 <dans sa totalité>. Pensez-vous qu'il/elle puisse cependant y répondre ?

- 1_ Oui
- 2_ Non

SINGLE


ASK IF (B15_i = 1 OR 2) OR (B12_i = 2) OR (AGE_i < 18) OR (B5_i = 1) OR (B6_i = 1)


B16_i – PLIEN_i

IF B15_i = 1 <Pour le cas où il s'avèrerait lors de l'entretien que <B1_i> doit être aidé pour répondre au questionnaire, nous souhaitons savoir qui contacter.>

ELSE <Nous devons solliciter une autre personne pour répondre ou aider <B1_i> à répondre au questionnaire.>

Quel est le lien entre cette personne et <B1_i> ? Il s'agit...

 Les aidants professionnels peuvent être des professionnels de l'établissement ou hors établissement.

 Enq : Citer

- 1_ du compagnon / de la compagne (conjoint, fiancé, copain, petit ami) de <B1_i>
- 2_ de l'enfant (fils/fille) de <B1_i>
- 3_ du père / de la mère de <B1_i>
- 4_ du frère ou de la sœur de <B1_i>
- 5_ du petit-enfant ou du grand-parent de <B1_i>
- 6_ du gendre, de la belle-fille, du beau-père ou de la belle-mère de <B1_i>
- 7_ du neveu, de la nièce, du cousin, de la cousine, de l'oncle ou de la tante de <B1_i>
- 8_ d'un autre membre de la famille ou de la belle-famille de <B1_i>
- 9_ d'un(e) ami(e) de <B1_i>
- 10_ d'un autre membre de l'entourage de <B1_i> (bénévole, voisin...)
- 11_ d'un aidant professionnel de <B1_i> (infirmier(e), aide-soignant(e)...)
- 12_ d'un membre de l'établissement de <B1_i>, hors aidant professionnel

- 98_ Ne souhaite pas répondre (NE PAS CITER)
- 99_ Ne sait pas (NE PAS CITER)

MULTIPLE

ASK IF (B15_i = 1 OR 2) OR (B12_i = 2) OR (AGE_i < 18) OR (B5_i = 1) OR (B6_i = 1)

B161_I – OKPROXY_I

Pouvez-vous me communiquer les coordonnées téléphoniques et/ou postales de cette personne ?

 Enq : Ne pas citer

- 1_ Oui, le téléphone de cette personne
- 2_ Oui, l'adresse de cette personne
- 3_ Non, ni le téléphone, ni l'adresse de cette personne (personne injoignable) **EXCLUSIF**
- 4_ Non, car la personne est présente ou est un membre de l'établissement, le référent va le contacter lui-même, etc. **EXCLUSIF**

OPEN

ASK IF B161_i = 1 OR 2

B162_I – PRNOPROXY_I

Quel est le nom et le prénom de cette personne ?

Enq : reporter ces informations sur votre fiche de contact

 Enq : Si ne sait pas ou refuse noter NR

B162N_i – PRNOPROXYN_i Nom : **80 CARACTERES**

B162P_i – PRNOPROXYP_i Prénom : **80 CARACTERES**

NUMERIC

ASK IF B161_i = 1

B163_I – TELPROXY_I

Pouvez-vous m'indiquer un numéro de téléphone personnel sur lequel je peux joindre cette personne ?

Enq : reporter le numéro de téléphone sur votre fiche de contact

/ _ / _ / _ / _ / _ / _ / _ / _ /

OPEN

ASK IF B161_i = 2

B164_I – COORPROXY_I

Pouvez-vous m'indiquer les coordonnées postales de cette personne ?

B164C_i – COORPROXYC_i Civilité : **10 CARACTERES**

B164N_i – COORPROXYN_i Nom : **DISPLAY B162N_I WITH POSSIBILITY TO MODIFY IT - 80 CARACTERES**

B164P_i – COORPROXYP_i Prénom : **DISPLAY B162P_I WITH POSSIBILITY TO MODIFY IT - 80 CARACTERES**

B164A_i – COORPROXYA_i Adresse : **200 CARACTERES**

B164CA_i – COORPROXYCA_i Complément d'adresse : 200 CARACTERES - NO COMPULSORY
B164V_i – COORPROXYV_i Ville : 80 CARACTERES
B164CP_i – COORPROXYCP_i Code postal : 5 DIGITS MIN : 01000 MAX : 97999

SINGLE

ASK IF B161_i =3 OR 4

B165_i – LETTREPXY _i

Enq : Veuillez remettre maintenant la lettre type à l'attention de cette personne.
L'établissement se chargera de la lui remettre.

- 1_ Lettre remise

SINGLE

ASK IF (TYPETAB = 4) (SERVICE PSYCHIATRIQUE OU UN AUTRE CENTRE HOSPITALIER OU CLINIQUE) OR (AGE_i <18)

IF (TYPETAB = 1 OR 2 OR 3 OR 5 OR 6 OR 7) (SERVICE PSYCHIATRIQUE OU UN AUTRE CENTRE HOSPITALIER OU CLINIQUE) AND (AGE_i >=18) RECODE B17_i =1 AND DON'T ASK

B17_i – SORTIESOK_i

<B1_i> a-t-il/elle l'autorisation de sortir de l'établissement, seul ou accompagné ?

- 1_ Oui
 2_ Non

 8_ Ne souhaite pas répondre (NE PAS CITER)
 9_ Ne sait pas (NE PAS CITER)


3. Tutelle

SINGLE

ASK IF AGE_i >=18

C1_i – TUJUR_i

<B1_i> est-il/elle actuellement placé(e) sous une mesure de protection juridique ?

 Enq : Citer

- 1_ Oui, une tutelle (tutelle complète, administration sous contrôle judiciaire, tutelle d'État ou gérance de tutelle)
 2_ Oui, une curatelle
 3_ Oui, une sauvegarde de justice
 4_ Oui, une habilitation familiale
 5_ Oui, un mandat de protection future
 6_ Autre
 7_ Non, aucune de ces mesures

 8_ Ne souhaite pas répondre (NE PAS CITER)
 9_ Ne sait pas (NE PAS CITER)

OPEN

ASK IF C1_i = 6

C1A_I – TUJURQP_I

Sous quelle autre mesure de protection est-il/elle ?



200 CARACTERES

SINGLE

ASK IF C1_i = 2

C1B_I – TUJUC_I

Est-ce...

Enq : Citer

- 1_ une curatelle simple ?
- 2_ une curatelle renforcée ?
- 3_ une curatelle aménagée ?

- 8_ Ne souhaite pas répondre (NE PAS CITER)
- 9_ Ne sait pas (NE PAS CITER)

SINGLE

ASK IF C1_i = 1

C1C_I – TUJUT_I

Est-ce une mesure portant sur...

Enq : Citer

- 1_ sa propre protection et celle de ses biens
- 2_ sa propre protection uniquement
- 3_ la protection de ses biens uniquement

- 8_ Ne souhaite pas répondre (NE PAS CITER)
- 9_ Ne sait pas (NE PAS CITER)

SINGLE

ASK IF AGE_i < 18

C2_I – TUJURENF_I

<B1_i>est-il/elle actuellement placé(e) sous tutelle ?

Un enfant mineur est placé sous le régime de la tutelle :

- si ses 2 parents sont décédés,
- ou s'ils font l'objet tous les 2 d'un retrait de l'autorité parentale,
- ou si l'enfant n'a ni père, ni mère

- 1_ Oui
- 2_ Non

- 8_ Ne souhaite pas répondre (NE PAS CITER)

- 9_ Ne sait pas (*NE PAS CITER*)

SINGLE

ASK IF C1_i=1 OR C2_i=1

C3_i – TUTCOORD_i

Dans le cas d'une personne sous tutelle, nous sommes tenus par la loi de prévenir le tuteur de la réalisation de l'enquête concernant son protégé.

Pouvez-vous nous communiquer les coordonnées postales du tuteur de <B1_i> ?

 Enq : Ne pas citer

- 1_ Oui
- 2_ Non, car l'établissement ne souhaite pas communiquer les coordonnées du tuteur
- 3_ Non, car l'établissement ne connaît pas les coordonnées du tuteur
- 4_ **DIPSLAY IF B161_i=2** <Le tuteur est un proxy pour lesquels les coordonnées ont déjà été renseignées>

OPEN

ASK IF C3_i = 1

IF C3_i = 4 RECODE C4_i BY B164_i AND DON'T ASK

C4_i – COORTUT_i

Pouvez-vous m'indiquer les coordonnées postales du tuteur ?

C4C_i – COORTUTC_i Civilité : **10 CARACTERES**

C4N_i – COORTUTN_i Nom : **80 CARACTERES**

C4P_i – COORTUTP_i Prénom : **80 CARACTERES**

C4A_i – COORTUTA_i Adresse : **200 CARACTERES**

C4CA_i – COORTUTCA_i Complément d'adresse : **200 CARACTERES – NO COMPULSORY**

C4V_i – COORTUTV_i Ville : **80 CARACTERES**

C4CP_i – COORTUCP_i Code postal : **5 DIGITS MIN : 01000 MAX : 97999**

SINGLE

ASK IF C3_i=2 OR 3

C4B_i – LETTRETUT_i

Enq : Veuillez remettre maintenant la lettre type à l'attention du tuteur.
L'établissement se chargera de la lui remettre.

- 1_ Lettre remise

SINGLE

ASK IF AGE_i < 18 AND C2_i=2 AND B16_i <> 3

C4C2_i – LETTREPAPAR_i

Enq : Veuillez remettre maintenant la lettre type à l'attention des parents.
L'établissement se chargera de la lui remettre.

- 1_ Lettre remise

SINGLE

ASK IF AGE_i < 21

C41_i – TUASE_i

<B1_i> est-il/elle actuellement placé(e) sous une mesure de l'aide sociale à l'enfance ?


- 1_ Oui
- 2_ Non
- 8_ Ne souhaite pas répondre (NE PAS CITER)
- 9_ Ne sait pas (NE PAS CITER)

SINGLE

ASK IF C41_i=1

C42_i – TUASEQ_i

Quelle est cette mesure ?

 Enq : Citer

- 1_ Mesure administrative de placement (accueil provisoire mineur et jeune majeur, pupille de l'État)
- 2_ Placement confié à l'ASE au titre de l'assistance éducative
- 3_ Placement direct dans l'établissement par le juge au titre de l'assistance éducative
- 4_ Autre mesure judiciaire de placement (dont délégation de l'autorité parentale à l'ASE et tutelle déléguée à l'ASE)
- 5_ Actions éducatives (AED ou AEMO)
- 6_ Autre mesure (y compris placement ou suivi éducatif au titre de l'ordonnance de 1945)
- 8_ Ne souhaite pas répondre (NE PAS CITER)
- 9_ Ne sait pas (NE PAS CITER)

4. Numéro de sécurité sociale


Nous allons vous demander le numéro de sécurité sociale de <B1_i> pour avoir des informations sur ses soins. Il sera par la suite supprimé et ne figurera pas dans les fichiers anonymes utilisés pour les traitements statistiques.

NUMERIC

ASK ALL

C5_I – SECU1_I

Quel est le numéro de sécurité sociale de <B1_i> ?

 Pour les enfants, il s'agit du numéro de sécurité sociale de l'enfant. S'il est référencé sur le NIR d'un de ses parents, cocher « ne sait pas ».


/ / / / / / / / / / / / / / / /

SINGLE

ASK ALL

C7_I – SECU3_I

Est-ce que <B1_i> utilise le numéro de sécurité sociale de quelqu'un d'autre pour ses soins ?

 Autrement dit, la personne interrogée est-elle l'ayant-droit d'une autre personne ?

- 1_ Oui
- 2_ Non

- 8_ Ne souhaite pas répondre (NE PAS CITER)
- 9_ Ne sait pas (NE PAS CITER)

NUMERIC

ASK IF C7_i=1

C8_I – SECU4_I

Quel est le numéro de sécurité sociale de cette personne ?

/ / / / / / / / / / / / / / / /

Merci de votre participation. Nous allons maintenant vous distribuer un questionnaire « données de cadrage ». Ce court questionnaire, confidentiel, porte sur quelques caractéristiques de chacune des IF A16 = 2 TO 5 DISPLAY <A16> OTHERWISE <6> personnes sélectionnées dans l'établissement pour répondre à l'enquête.